

ESG

Relatório de Sustentabilidade **2024**



GRUPO
GLOBALFER

· 1973 ·

Globalfer SGPS, S.A.

Rua Rainha Santa Isabel, n.º350

2240-374 Ferreira do Zêzere - Portugal

Longitude: 008º18'18.72" W

Latitude: 39º41'35.65" A

Índice

04. Sobre o Relatório

- 05. Atividade
- 06. Mensagem CEO'S
- 07. Empresas do Grupo
- 09. Empresas Incluídas
- 10. Empresas Excluídas
- 11. Indicadores Económicos Operacionais e Logísticos
- 19. História do Grupo
- 20. Cronologia

23. Desempenho Ambiental

- 24. Ações / Operações Eficientes
- 25. Descarbonizar as Nossas Operações
- 26. Eletrificação da Frota
- 27. Processo de Desmaterialização
- 28. Embalagens Sustentáveis
- 29. As Ambições Sustentabilidade
- 30. Pilar Ambiental
- 33. Pilar Social
- 36. Pilar Governança
- 39. Sicarze, S.A.
- 43. Uniovo, S.A.
- 47. Danesti Alimentação, Lda.
- 51. Valgadão, Lda.
- 55. Conzel Construções, S.A.
- 59. Pemaxi, S.A.
- 63. Rações, S.A.
- 67. Envolvimento Stakeholders
- 70. Responsabilidade Ambiental e Territorial

- 71. Mitigação das Alterações Climáticas
- 75. Emissões de Poluentes
- 77. Biodiversidade e uso do Solo
- 78. Água e Efluentes
- 81. Gestão dos Resíduos e Ecóonomia Circular
- 84. Metas de Redução de GEE e Transição Climática

86. Desempenho Social

- 86. Bem-Estar e Crescimento dos Colaboradores
- 92. Saúde e Segurança dos Colaboradores
- 95. Desenvolvimento e Formação
- 96. Políticas Sociais
- 98. Direitos Humanos

99. Desempenho Governança

- 99. Responsabilidade e Conduta Empresarial
- 100. Ética, Conformidade e Governança
- 101. Cadeia de Valor Responsável
- 101. Estrutura Corporativa

102. Conclusão



Sobre o Relatório

A Globalfer SGPS, S.A. publica o seu primeiro Relatório de Sustentabilidade preparado de forma consolidada em módulo básico e abrangente, que cobre as atividades do grupo relativas ao triénio de 2022, 2023 e 2024 e relata o seu desempenho ESG (Environmental, Social and Governance). O relatório foi preparado em conformidade com as Normas VSME Standard, previstas no artigo EFRAG Voluntary Sustainability Reporting Standard for non-listed SMEs, e em alinhamento com a Recomendação (UE) 2025/1710 da Comissão, de 30 de julho de 2025, que estabelece uma norma de reporte de sustentabilidade de aplicação voluntária para pequenas e médias empresas.

A Globalfer SGPS, S.A. é um grupo composto por diversas empresas de diferentes setores. Contudo, neste relatório serão abordadas apenas as atividades de algumas delas, nomeadamente: Rações Zêzere, S.A., Uniovo, S.A., Danesti Alimentação, Lda, Sicarze, S.A., Valgadão Natureza, Lda, Petmaxi, S.A. e Conzel Construções, S.A. As restantes empresas do grupo serão tratadas em fases poste-

riores.

Este relatório ilustra o trabalho que tem vindo a ser desenvolvido pelo Grupo, nomeadamente pelo Comité de Sustentabilidade, para incorporar as práticas ESG no negócio e criar valor para as suas partes interessadas, com o objetivo de garantir a nossa sustentabilidade a longo prazo, refletindo o nosso empenho em ser um agente ativo na mudança, fomentando a transparência e a excelência nas práticas de sustentabilidade, com a identificação de tópicos materiais e consolidação de estratégias. Adicionalmente, o Grupo compromete-se a manter as suas partes interessadas informadas sobre os seus progressos, incluindo os compromissos assumidos.



Atividade

O Grupo Globalfer caracteriza-se pela sua diversificação e pela presença em diferentes setores estratégicos da economia. Esta diversidade permite ao grupo desenvolver sinergias entre áreas de negócio distintas, reforçando a sua capacidade de adaptação às necessidades do mercado e promovendo um crescimento sustentado.

O grupo desenvolve uma parte significativa da sua atividade no setor agroalimentar, através da produção de alimentos para animais de criação e de companhia, da produção e comercialização de ovos, bem como da indústria e distribuição de produtos alimentares. Estas atividades contribuem para o funcionamento da cadeia alimentar, assegurando elevados padrões de qualidade, segurança e eficiência produtiva.

Paralelamente, o Grupo Globalfer integra empresas ligadas à indústria metalomecânica e à produção de estruturas metálicas, que fornecem soluções para os setores da indústria e da construção, destacando-se pela capacidade técnica, pela inovação e pela adaptação a diferentes tipos de projeto.

O grupo desenvolve ainda atividades nas áreas da exploração agrícola e silvícola, bem como na construção e promoção imobiliária, contribuindo para a valorização de recursos e para o desenvolvimento económico dos territórios onde está presente.

Esta diversidade de atividades permite ao Grupo Globalfer consolidar a sua posição em diferentes mercados e reforçar a criação de valor de forma responsável e sustentável.



Mensagem CEO'S

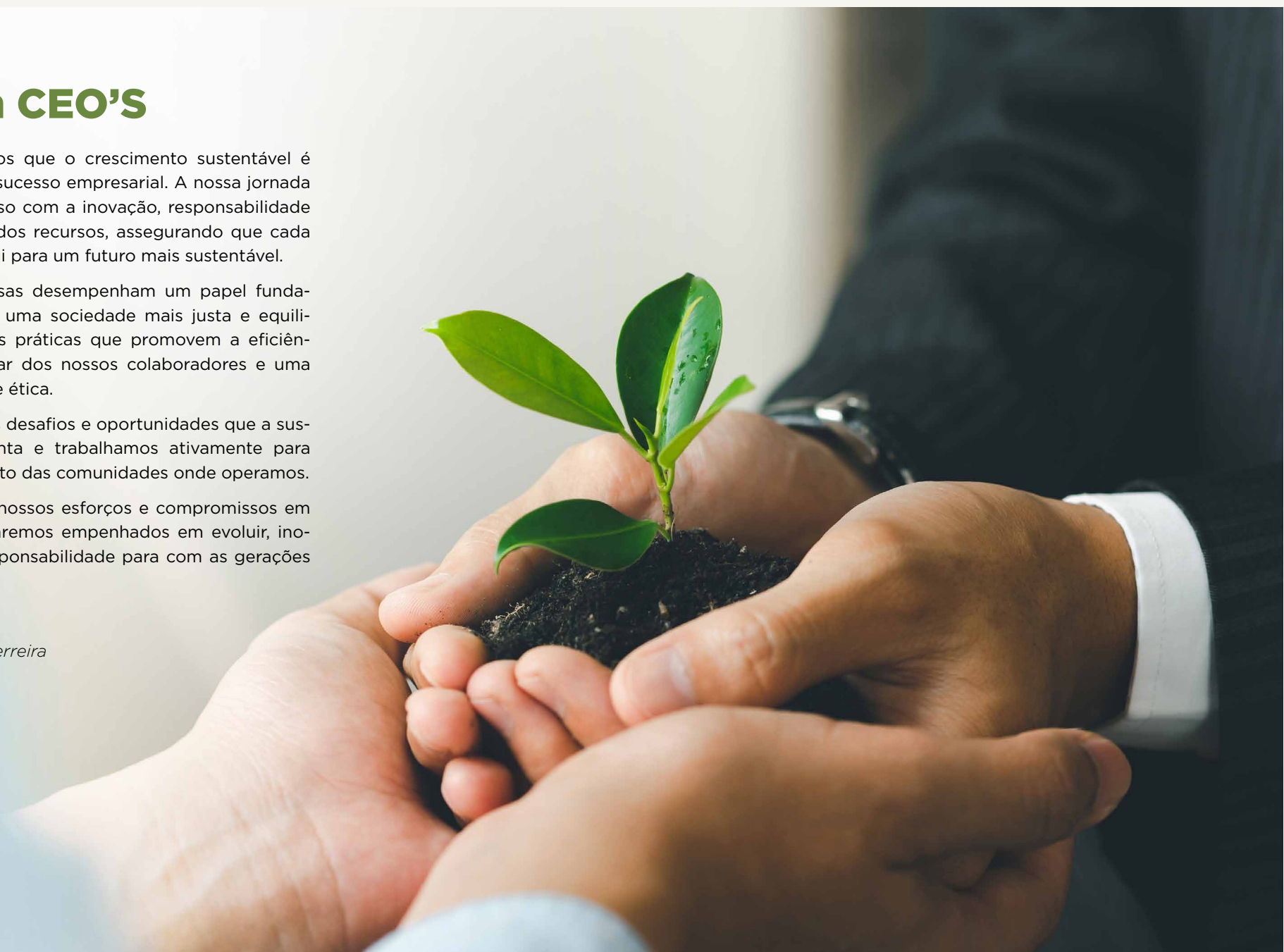
Na Globalfer, acreditamos que o crescimento sustentável é um pilar essencial para o sucesso empresarial. A nossa jornada é guiada pelo compromisso com a inovação, responsabilidade social e gestão eficiente dos recursos, assegurando que cada passo que damos contribui para um futuro mais sustentável.

Sabemos que as empresas desempenham um papel fundamental na construção de uma sociedade mais justa e equilibrada. Por isso, adotamos práticas que promovem a eficiência ambiental, o bem-estar dos nossos colaboradores e uma governança transparente e ética.

Estamos conscientes dos desafios e oportunidades que a sustentabilidade nos apresenta e trabalhamos ativamente para gerar impacto positivo junto das comunidades onde operamos.

Este relatório reflete os nossos esforços e compromissos em matéria de ESG. Continuaremos empenhados em evoluir, inovar e reforçar a nossa responsabilidade para com as gerações presentes e futuras.

Carlos Ferreira / Manuel Ferreira





Empresas do Grupo

A Globalfer, SGPS, S.A., atua em diversos setores, sempre focados na qualidade, inovação e responsabilidade. A nossa missão é criar soluções que impulsionam negócios e geram valor para clientes e parceiros.

Nesse contexto, a sustentabilidade assume um papel central na forma como desenvolvemos a nossa atividade e planeamos o futuro. Acreditamos que o crescimento empresarial deve estar alinhado com a criação de impacto positivo na sociedade e com a preservação dos recursos naturais. Por isso, procuramos integrar princípios de sustentabilidade nas nossas decisões estratégicas, promovendo práticas que equilibram o desempenho económico com a responsabilidade ambiental e social.

Ao longo dos anos, o Grupo tem vindo a reforçar o seu compromisso com uma gestão responsável, investindo em processos mais eficientes, na otimização de recursos e na adoção de soluções que reduzem a pegada ambiental das suas operações. Paralelamente, incentivamos a inovação e a melhoria contínua em todas as empresas do grupo, procurando identificar oportunidades que contribuam para operações mais sustentáveis, resilientes e preparadas para os desafios do futuro.

A nossa atuação baseia-se também na valorização das pessoas. Reconhecemos que o capital humano é um dos principais motores do desenvolvimento do Grupo, e por isso promovemos um ambiente de trabalho seguro, inclusivo e orientado para o crescimento profissional. Apostamos na formação, no desenvolvimento de competências e no bem-estar das nossas equipas, acreditando que colaboradores motivados e qualificados são fundamentais para alcançar resultados duradouros.

Ao mesmo tempo, mantemos uma relação de proximidade com clientes, parceiros e comunidades, pautada pela transparência, confiança e ética. Procuramos estabelecer parcerias sólidas e duradouras, baseadas em valores comuns e na partilha de objetivos que contribuam para o desenvolvimento económico e social dos contextos onde estamos presentes.



SICARZE
A vida ganha sabor!

100% Participação

uniOvo
Oriamente Bom.

100% Participação

Danesti

100% Participação

DA FLORI

100% Participação

Valgård
NATUREZA

100% Participação

GLDS
inovação

100% Participação

Conzel
CONSTRUÇÕES

67% Participação

primeovo
THE EGGLUTION

50% Participação

ZÊZERE
CAPITAL

50% Participação

petMaxi

49% Participação

Zêzere
RAÇÕES

43% Participação

Empresas Incluídas

- **Rações Zêzere, S.A.**
Tem como atividade a produção e comércio de alimentos para animais de criação.
- **Petmaxi, S.A.**
Tem como atividade a produção e comércio de alimentos para animais de companhia.
- **Uniovo - Ovos e Derivados, S.A.**
Tem como atividade a produção e comércio de ovos.
- **Danesti Alimentação, Lda.**
Tem como atividade a distribuição alimentar e produção de alimentos vegetarianos.
- **Sicarze - Soc. Industrial de Carnes do Zêzere, S.A.**
Tem como atividade a indústria e comércio de carnes.
- **Valgadão Natureza Natureza, Unipessoal Lda.**
Tem como atividade a produção silvícola e agrícola.
- **Conzel Construções - Construções do Zêzere, S.A.**
Tem como atividade a construção e promoção imobiliária.





Empresas Excluídas

- **Daflori - Alimentação Saudável, Lda.**
Tem como atividade a transformação de leguminosas.
- **GUDS Inovação, Unipessoal, Lda.**
Tem como atividade a inovação de produtos alimentares.
- **Zêzere Capital, Lda.**
Tem como atividade a gestão de investimentos e participações.
- **Primeovo, S.A.**
Tem como atividade a produção de ovoprodutos.

Indicadores

Econômicos Operacionais e Logísticos



Propriedades

16

Quinta e Herdades



| | 2022 | 2023 | 2024 |
|------------------------|------|------|-----------|
| Empresas | 10 | 11 | 11 |
| Quintas e Herdades | 15 | 16 | 16 |
| Unidades Industriais | 4 | 5 | 5 |
| Escritórios Comerciais | 3 | 3 | 3 |

Produção

| Produção | | 2022 | 2023 | 2024 |
|---------------------------|---|--------------------|--------------------|--------------------|
| Rações Zêzere, S.A. | Quantidade de rações e cereais processadas (Ton) | N/A | N/A | N/A |
| Uniovo, S.A. | Quantidade de ovos produzidos (Unidades) | 117 562 860 | 128 882 908 | 128 677 626 |
| Danesti Alimentação, Lda. | Quantidade de produtos alimentares produzidos (Ton) | 153 | 178 | 179 |
| Sicarze, S.A. | Quantidade de alimentos produzidos (diversas tipologias de carnes) (Ton) | 731 | 600 | 1014 |
| Valgadão Natureza, Lda. | Quantidade de bovino (peso abate), marmelos, romã e nozes c/ casca produzidos (Ton) | 4 | 6 | 6 |
| | Quantidade de azeite produzido (L) | 0 | 199 | 0 |
| Petmaxi, S.A. | Quantidade de rações e cereais processadas (Ton) | N/A | N/A | N/A |



Volume de Negócios

| Volume de Negócios (M€) | 2022 | 2023 | 2024 |
|---------------------------|----------------|----------------|----------------|
| Rações Zêzere, S.A. | 73,354 | 72,610 | 59,437 |
| Uniovo, S.A. | 13,319 | 17,497 | 15,909 |
| Danesti Alimentação, Lda. | 1,977 | 2,529 | 2,387 |
| Sicarze, S.A. | 6,214 | 6,683 | 6,964 |
| Valgadão Natureza, Lda. | 0,071 | 0,027 | 0,049 |
| Petmaxi, S.A. | 40,481 | 43,515 | 47,646 |
| Conzel Construções, S.A. | 10,528 | 3,816 | 2,204 |
| Globalfer SGPS, S.A. | 0,107 | 0,106 | 0,103 |
| Total | 146,051 | 146,783 | 134,700 |

Globalfer SGPS, S.A.

134,700 M€





Balanço

| Dimensão do Balanço (M€) | 2022 | 2023 | 2024 |
|---------------------------|----------------|----------------|----------------|
| Rações Zêzere, S.A. | 38,354 | 37,785 | 36,720 |
| Uniovo, S.A. | 21,520 | 25,000 | 27,350 |
| Danesti Alimentação, Lda. | 3,200 | 4,044 | 3,873 |
| Sicarze, S.A. | 11,910 | 10,370 | 10,320 |
| Valgadão Natureza, Lda. | 4,291 | 4,421 | 4,401 |
| Petmaxi, S.A. | 21,139 | 25,571 | 28,826 |
| Conzel Construções, S.A. | 17,498 | 19,431 | 21,045 |
| Globalfer SGPS, S.A. | 35,633 | 50,723 | 60,201 |
| Total | 153,545 | 177,345 | 192,736 |





Colaboradores

| Colaboradores | 2022 | 2023 | 2024 |
|---------------------------|------------|------------|------------|
| Rações Zêzere, S.A. | 79 | 88 | 87 |
| Uniovo, S.A. | 53 | 57 | 55 |
| Danesti Alimentação, Lda. | 20 | 22 | 24 |
| Sicarze, S.A. | 57 | 61 | 57 |
| Valgadão Natureza, Lda. | 1 | 1 | 1 |
| Petmaxi, S.A. | 67 | 69 | 74 |
| Conzel Construções, S.A. | 8 | 7 | 8 |
| Globalfer SGPS, S.A. | 2 | 2 | 3 |
| Total | 287 | 307 | 309 |

37%

Mulheres



Formação

9770h

63%

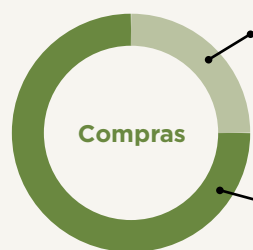
Homens



Compras



1368
Fornecedores



26%
Internacionais

74%
Nacionais

Fornecedores de MP

253

| | | 2022 | 2023 | 2024 |
|---------------------------|---|-------------|-------------|-------------|
| Rações Zêzere, S.A. | N.º de Fornecedores | 440 | 400 | 402 |
| | N.º de Fornecedores de MP | 61 | 59 | 53 |
| | N.º de Fornecedores de subsidiárias | 50 | 52 | 40 |
| | % Compras a fornecedores nacionais | 97% | 95% | 95% |
| | % Compras a fornecedores internacionais | 3% | 5% | 5% |
| Uniovo, S.A. | N.º de Fornecedores | 98 | 127 | 133 |
| | N.º de Fornecedores de MP | 0 | 0 | 0 |
| | N.º de Fornecedores de subsidiárias | 1 | 1 | 1 |
| | % Compras a fornecedores nacionais | 92% | 86% | 73% |
| | % Compras a fornecedores internacionais | 8% | 14% | 27% |
| Danesti Alimentação, Lda. | N.º de Fornecedores | 286 | 311 | 368 |
| | N.º de Fornecedores de MP | 14 | 22 | 24 |
| | N.º de Fornecedores de subsidiárias | 1 | 1 | 1 |
| | % Compras a fornecedores nacionais | 95% | 93% | 91% |
| | % Compras a fornecedores internacionais | 5% | 7% | 9% |
| Sicarze, S.A. | N.º de Fornecedores | 112 | 114 | 118 |
| | N.º de Fornecedores de MP | 4 | 4 | 4 |
| | N.º de Fornecedores de subsidiárias | 6 | 7 | 7 |
| | % Compras a fornecedores nacionais | 85% | 84% | 83% |
| | % Compras a fornecedores internacionais | 15% | 16% | 17% |
| Valgadão Natureza, Lda. | N.º de Fornecedores | 1 | 1 | 1 |
| | N.º de Fornecedores de MP | 1 | 1 | 1 |
| | N.º de Fornecedores de subsidiárias | 0 | 0 | 0 |
| | % Compras a fornecedores nacionais | 0% | 0% | 0% |
| | % Compras a fornecedores internacionais | 100% | 100% | 100% |
| Petmaxi, S.A. | N.º de Fornecedores | 200 | 212 | 233 |
| | N.º de Fornecedores de MP | 43 | 53 | 58 |
| | N.º de Fornecedores de subsidiárias | 12 | 9 | 11 |
| | % Compras a fornecedores nacionais | 80% | 80% | 77% |
| | % Compras a fornecedores internacionais | 20% | 20% | 23% |
| Conzel Construções, S.A. | N.º de Fornecedores | 145 | 112 | 113 |
| | N.º de Fornecedores de MP | 145 | 112 | 113 |
| | N.º de Fornecedores de subsidiárias | 0 | 0 | 0 |
| | % Compras a fornecedores nacionais | 100% | 100% | 100% |
| | % Compras a fornecedores internacionais | 0% | 0% | 0% |
| Total | N.º de Fornecedores | 1282 | 1277 | 1368 |
| | N.º de Fornecedores de MP | 268 | 251 | 253 |
| | N.º de Fornecedores de subsidiárias | 70 | 70 | 60 |
| | % Compras a fornecedores nacionais | 78% | 77% | 74% |
| | % Compras a fornecedores internacionais | 22% | 23% | 26% |




Clientes por Empresa

| | 2022 | 2023 | 2024 |
|---------------------------|-------------|-------------|-------------|
| Rações Zêzere, S.A. | 361 | 367 | 353 |
| Uniovo, S.A. | 75 | 73 | 86 |
| Danesti Alimentação, Lda. | 1336 | 1224 | 1269 |
| Sicarze, S.A. | 1069 | 1027 | 1021 |
| Valgadão Natureza, Lda. | 16 | 17 | 10 |
| Petmaxi, S.A. | 370 | 381 | 405 |
| Conzel Construções, S.A. | 103 | 74 | 100 |
| Globalfer SGPS, S.A. | | N/A | |
| Total | 3330 | 3163 | 3244 |

Comerciais por Empresa


| | 2022 | 2023 | 2024 |
|---------------------------|-----------|-----------|-----------|
| Rações Zêzere, S.A. | 6 | 6 | 6 |
| Uniovo, S.A. | 1 | 1 | 1 |
| Danesti Alimentação, Lda. | 5 | 6 | 6 |
| Sicarze, S.A. | 7 | 6 | 6 |
| Valgadão Natureza, Lda. | 0 | 0 | 0 |
| Petmaxi, S.A. | 7 | 7 | 7 |
| Conzel Construções, S.A. | 0 | 0 | 0 |
| Globalfer SGPS, S.A. | | N/A | |
| Total | 26 | 26 | 26 |





Frota

| Frota | 2022 | 2023 | 2024 | |
|---------------------------|--|-----------|-----------|-----------|
| Rações Zêzere, S.A. | Veículos pesados a combustível | 15 | 13 | 13 |
| | Veículos ligeiros a combustível | 8 | 8 | 7 |
| | Veículos ligeiros elétricos | 0 | 1 | 1 |
| | Empilhadores a combustível | 9 | 8 | 4 |
| | Empilhadores elétricos | 2 | 7 | 7 |
| Uniovo, S.A. | Veículos pesados a combustível | 6 | 6 | 7 |
| | Veículos ligeiros a combustível | 6 | 7 | 7 |
| | Veículos ligeiros elétricos | 0 | 0 | 1 |
| | Empilhadores a combustível | 1 | 1 | 1 |
| | Empilhadores elétricos | 11 | 12 | 20 |
| Danesti Alimentação, Lda. | Veículos pesados a combustível | 0 | 0 | 0 |
| | Veículos ligeiros a combustível | 7 | 8 | 8 |
| | Veículos ligeiros elétricos | 0 | 0 | 0 |
| | Empilhadores a combustível | 0 | 0 | 0 |
| | Empilhadores elétricos | 1 | 1 | 1 |
| Sicarze, S.A. | Veículos pesados a combustível | 8 | 8 | 7 |
| | Veículos ligeiros a combustível | 12 | 12 | 14 |
| | Veículos ligeiros elétricos | 0 | 0 | 0 |
| | Empilhadores a combustível | 1 | 1 | 1 |
| | Empilhadores elétricos | 0 | 0 | 0 |
| Valgadão Natureza, Lda. | Veículos pesados a combustível | 0 | 0 | 0 |
| | Veículos ligeiros a combustível | 1 | 1 | 1 |
| | Veículos ligeiros elétricos | 0 | 0 | 0 |
| | Empilhadores a combustível | 0 | 0 | 0 |
| | Empilhadores elétricos | 0 | 0 | 0 |
| Petmaxi, S.A. | Veículos pesados a combustível | 0 | 0 | 0 |
| | Veículos ligeiros a combustível | 3 | 3 | 3 |
| | Veículos ligeiros híbridos | 0 | 0 | 1 |
| | Veículos ligeiros elétricos | 0 | 1 | 1 |
| | Empilhadores a combustível | 1 | 1 | 1 |
| Conzel Construções, S.A. | Empilhadores elétricos | 6 | 8 | 10 |
| | Veículos pesados a combustível | 0 | 0 | 0 |
| | Veículos ligeiros a combustível | 8 | 8 | 10 |
| | Veículos ligeiros elétricos | 0 | 0 | 2 |
| | Empilhadores a combustível | 0 | 0 | 0 |
| Globalfer SGPS, S.A. | Empilhadores elétricos | 0 | 0 | 0 |
| | Veículos pesados a combustível | 0 | 0 | 0 |
| | Veículos ligeiros a combustível | 0 | 0 | 0 |
| | Veículos ligeiros elétricos | 0 | 0 | 0 |
| | Empilhadores a combustível | 0 | 0 | 0 |
| Total | Empilhadores elétricos | 0 | 0 | 0 |
| | Veículos pesados a combustível | 29 | 27 | 27 |
| | Veículos ligeiros a combustível | 45 | 47 | 50 |
| | Veículos ligeiros híbridos | 0 | 0 | 1 |
| | Veículos ligeiros elétricos | 0 | 2 | 5 |
| | Empilhadores a combustível | 12 | 11 | 7 |
| | Empilhadores elétricos | 20 | 28 | 38 |



38

Empilhadores Elétricos



5

Viaturas Ligeiras Elétricas

Investimento no Elétrico

+35%



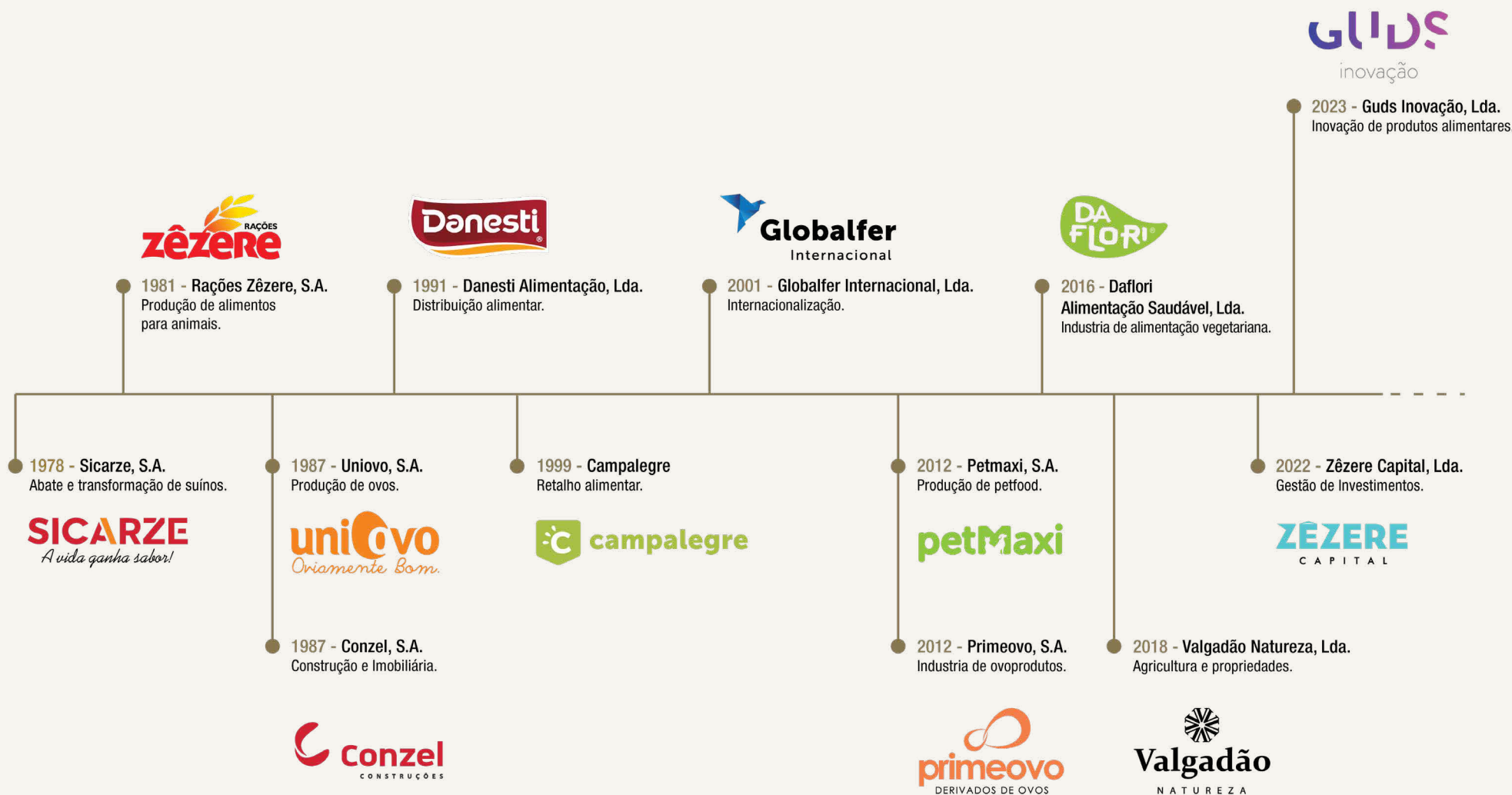
História do Grupo

O Grupo Globalfer, de origem familiar, tem as suas raízes no setor pecuário. A sua história começou em 1973 com a produção agropecuária, evoluindo de forma progressiva para a indústria alimentar.

Em 1987, expandiu a sua atuação para o setor imobiliário e, no início dos anos 2000, iniciou o processo de internacionalização através de parcerias em Angola e no Brasil. Em 2005, foi formalmente constituída a Globalfer, SGPS, SA., agregando todas as participações do grupo.

Atualmente, a Globalfer está presente em vários setores, nomeadamente na produção agrícola e silvícola, rações e pet food, avicultura, indústria de carnes e charcutaria, alimentos vegetarianos e saudáveis, distribuição alimentar, construção e promoção imobiliária.

Cronologia



Alguns Destaques

Rações Zêzere S.A.

Depósito de Combustível GALP

Em 2024 foi deslocalizado o depósito de combustível da GALP, garantindo maior segurança e eficiência no armazenamento.

Painéis Fotovoltaicos

Foi instalada uma nova central de painéis fotovoltaicos de 160 kVa, destinados exclusivamente ao autoconsumo, promovendo economia energética e sustentabilidade.

Univo, S.A.

Renovação da Certificação IFS

Desde 2016: IFS Food, com classificação de 95,63% (2022), 95,97% (2023), 96,59% (2024)



Danesti Alimentação, Lda.

Renovação da Certificação Biológica

A renovação do modo de produção biológica reflete o compromisso contínuo com práticas agrícolas sustentáveis, responsáveis e amigas do ambiente. Este processo garante o cumprimento das normas em vigor, assegurando a qualidade dos produtos, a proteção dos recursos naturais e o bem-estar do consumidor, reforçando a confiança na produção biológica.



Lançamento de Novos Produtos

Em 2024 foi lançada algumas referências de aperitivos para complementar a gama das Batatas Fritas e ainda o lançamento de Waffles c/ Chocolate.





Focados na Melhoria Contínua

Com o compromisso de uma melhoria contínua, a Globalfer SGPS, S.A. tem investido fortemente na criação de parcerias alinhadas com o seu modelo de negócio. O grupo atua de forma constante na otimização de processos, na identificação de oportunidades de evolução, na elevação da qualidade do atendimento ao cliente e no fortalecimento do relacionamento com os parceiros. Além disso, investe na formação e no desenvolvimento das suas equipas, garantindo que estejam preparadas para enfrentar desafios e apresentar soluções de forma eficiente.

Composta por 309 colaboradores, a Globalfer SGPS, S.A. assenta em uma estrutura baseada num modelo linear de gestão.



Desempenho

Ambiental





Ações / Operações Eficientes


A adoção de novas práticas e estratégias para reduzir de forma significativa as emissões de carbono é uma prioridade essencial para contribuir na luta contra as alterações climáticas.

Este compromisso deve ser partilhado de forma abrangente por todos os intervenientes da cadeia de abastecimento – desde a extração das matérias-primas até à entrega final ao consumidor – sendo fundamental que cada um assuma um papel ativo na transformação do setor.

Estamos fortemente empenhados em descarbonizar as nossas operações e promover a máxima circularidade dos recursos que utilizamos. Sabemos que esta transição sustentável exige:

- Implementar estratégias de melhoria da eficiência;
- Recorrer a fontes de energia renováveis;
- Converter progressivamente a frota em elétricos ou híbridos;
- Redução da poluição, através da valorização dos resíduos produzidos, como a reciclagem;
- Formar os colaboradores em matéria de sustentabilidade;
- Realização de atividades alusivas à sustentabilidade;
- Envolver as equipas em todos os processos de mudança.

Assim, o nosso compromisso com práticas sustentáveis assenta numa abordagem integrada que combina inovação, cooperação e sentido de responsabilidade, materializando-se através de múltiplas iniciativas que temos vindo a implementar.





Descarbonizar as Nossas Operações



Ao implementar estas iniciativas, a Globalfer SGPS, S.A. procura não só reduzir a sua pegada de carbono, mas também contribuir ativamente para a promoção de um modelo energético mais sustentável. A aposta na produção de energia renovável representa um passo importante no compromisso do grupo com a transição energética e com a adoção de práticas mais responsáveis do ponto de vista ambiental.

Substituição de Lâmpadas Convencionais por Iluminação LED

Atualmente existe a implementação de medidas de otimização de energia, existindo assim, a substituição total das lâmpadas convencionais por iluminação LED em todas as zonas fabris.

A substituição das lâmpadas convencionais por tecnologia LED resulta numa redução aproximada de 1,845 tCO2e.




Redução Aprox.

1,845 tCO2e

Instalação de Painéis Fotovoltaicos

A Globalfer SGPS, S.A. tem investido na instalação de painéis fotovoltaicos e certificações que permitam aumentar os índices de eficiência e por consequente a redução da pegada de carbono.

| Produção Fotovoltaica | 2022 (kWh) | 2023 (kWh) | 2024 (kWh) |
|---------------------------|------------------|------------------|------------------|
| Rações Zêzere, S.A. | 166 147 | 179 482 | 219 829 |
| Uniovo, S.A. | 326 090 | 583 805 | 655 607 |
| Danesti Alimentação, Lda. | | N/A | |
| Sicarze, S.A. | 494 000 | 486 000 | 496 990 |
| Valgadão Natureza, Lda. | 10 896 | 3 823 | 50 482 |
| Petmaxi, S.A. | 550 610 | 740 720 | 747 640 |
| Conzel Construções, S.A. | | N/A | |
| Globalfer SGPS, S.A. | | N/A | |
| Total | 1 547 743 | 1 993 830 | 2 170 548 |



2170 MWh





Eletrificação da Frota

A Globalfer SGPS, S.A. reafirma o seu compromisso com a sustentabilidade ao investir numa frota elétrica. Este marco evidência o compromisso do grupo com a redução de emissões e a implementação de tecnologias limpas no setor da distribuição.


A adoção destas medidas contribui para reduzir significativamente as emissões de gases de efeito estufa (GEE), que são libertados principalmente pela queima de combustíveis fósseis, como é o caso do gasóleo. Essa diminuição é essencial para mitigar o aquecimento global, melhorar a qualidade do ar e promover um futuro energético mais sustentável.

Estes resultados refletem o esforço contínuo da Globalfer SGPS, S.A. em liderar a transição energética, promovendo um modelo de negócio mais responsável e sustentável.



Redução Aprox.
59,840 tCO2e

A conversão de um empilhador convencional para elétrico representou uma diminuição de 10,359 tCO2e, e a mudança de um veículo a combustível para elétrico proporcionou uma redução de 59,840 tCO2e.



| Viaturas Elétricas | 2022 | 2023 | 2024 |
|-----------------------------------|-----------|-----------|-----------|
| Total de Empilhadores | 32 | 39 | 45 |
| Empilhadores elétricos | 20 | 28 | 38 |
| % Empilhadores elétricos | 63% | 72% | 84% |
| Total de Veículos Ligeiros | 45 | 49 | 56 |
| Veículos ligeiros elétricos | 0 | 2 | 5 |
| % Veículos ligeiros elétricos | 0% | 4% | 9% |






Processo de Desmaterialização

Empenhada em adotar iniciativas que promovam a sustentabilidade e a eficiência operacional em todas as vertentes da sua atividade, a Globalfer SGPS, S.A. implementou um conjunto de medidas estratégicas, entre as quais se destacam:

- **Redução de impressões**
Utilização de papel de 75 g/m² em vez de 80 g/m². Implementação de medidas para reduzir a utilização de papel nas operações, contribuindo não apenas para a diminuição do consumo de recursos naturais, mas também para a redução de resíduos e das emissões resultantes da sua produção.
- **Desmaterialização Financeira e Contabilística**
Adoção de opções digitais para comprovativos bancários, pagamentos, faturas, entre outras.
- **Suporte Digital**
Para processos internos: no processamento salarial e na faturação digital.
- **Outros projetos**
Com vista à desmaterialização em estudo.

Estas iniciativas evidenciam o compromisso da Globalfer SGPS, S.A. com a sustentabilidade, a eficiência energética, a gestão de resíduos e o consumo responsável, refletindo uma postura proativa na melhoria contínua das operações e na minimização do impacto ambiental.






Embalagens Sustentáveis

A Globalfer SGPS, S.A. tem vindo a adotar diversas práticas que reforçam o seu compromisso com a sustentabilidade no que respeita às embalagens utilizadas.

As soluções de embalagem incorporam materiais reciclados e são totalmente recicláveis, promovendo a circularidade e contribuindo para a redução de resíduos ao longo do ciclo de vida do produto. Esta abordagem permite não apenas prolongar a utilidade dos recursos já existentes, mas também reduzir a necessidade de extração de novas matérias-primas, alinhando-se com os princípios da economia circular. Para além disso, recorre-se à utilização de tintas solúveis em água, que apresentam menor impacto ambiental face às alternativas convencionais, ao diminuírem a emissão de compostos orgânicos voláteis e outras substâncias nocivas durante o processo de impressão e reciclagem das embalagens.

O consumo de matérias-primas é igualmente gerido de forma responsável, através da seleção de fornecedores certificados e do recurso a matérias-primas que respeitam critérios de sustentabilidade, assegurando rastreabilidade e conformidade com normas ambientais reconhecidas. Internamente, são implementadas práticas de ecoeficiência que visam otimizar o uso de recursos e minimizar o desperdício na produção das embalagens, reduzindo perdas de material, energia e água.

Estas ações permitem à Globalfer SGPS, S.A. não só mitigar impactos ambientais, como também melhorar a eficiência operacional e a competitividade, reforçando o seu compromisso em oferecer soluções de embalagem sustentáveis e inovadoras que acompanham as exigências do mercado e da sociedade.





As Ambições

Sustentabilidade

Assumimos como essencial o nosso papel no avanço do desenvolvimento sustentável, tanto na forma como conduzimos a nossa atividade como na interação com os nossos stakeholders. Em 2024, levámos a cabo uma revisão das nossas prioridades, envolvendo não só a nossa equipa interna, mas também alguns dos stakeholders externos mais relevantes, com o objetivo de garantir que estamos focados nos temas mais significativos e naqueles onde podemos gerar maior impacto, seja ele positivo ou negativo.

A responsabilidade pela execução das políticas de sustentabilidade é atribuída ao Comité sustentabilidade, em conjunto com a equipa de sustentabilidade, assegurando a implementação e o acompanhamento das práticas definidas. Para reforçar esta atuação, foi criada uma comissão de sustentabilidade composta por representantes de diferentes departamentos, com a missão de coordenar e monitorizar as iniciativas ambientais e garantir que o grupo adota uma postura proativa na redução do seu impacto ambiental.

Estamos empenhados em aprimorar continuamente a nossa estratégia ESG, conscientes de que a verdadeira sustentabilidade se reflete em ações tangíveis que beneficiam o ambiente, a sociedade e a boa governação. Acreditamos que alcançar a excelência sustentável é um percurso contínuo, não um ponto final. Assim, trabalhamos para responder às necessidades do presente sem comprometer a capacidades das gerações futuras.

Por meio de inovação tanto incremental quanto disruptiva – orientação para o cliente, robustez financeira, compromisso com a sustentabilidade e investimento em conhecimento, geramos um impacto positivo no mundo.

Alinhada com os Objetivos do Desenvolvimento Sustentável (ODS) das Nações Unidas para 2030 e a Jornada 2030 do BCSD Portugal, a Agenda de Sustentabilidade 2030 da Globalfer SGPS, S.A. define os temas prioritários e compromissos assumidos, estabelecendo metas claras para os próximos anos.

Pilar Ambiental





Gestão sustentável da água

Reduzindo o consumo hídrico nos processos produtivos.

Produção de energia renovável

Através da instalação progressiva de painéis solares fotovoltaicos.

Promoção da reciclagem

Segregação de resíduos, reduzindo a pegada de carbono.



Preservação da biodiversidade

Através da plantação de árvores autóctones e práticas agrícolas sustentáveis;

Modernização da frota automóvel

Otimização de rotas, minimizando emissões de CO2;

Eficiência energética

Transição gradual para energia 100% verde.





Pilar

Social





Formação contínua

Igualdade de oportunidades, progressão na carreira e formação contínua para os colaboradores;

Relações de confiança

Relações de confiança e continuidade com clientes, fornecedores e parceiros institucionais;

Ambientes saudáveis

Promoção da segurança e bem-estar, garantindo ambientes de trabalho saudáveis e seguros.



Apoio a iniciativas sociais

Colaborando com IPSS, associações desportivas e culturais;

Acesso a cuidados de saúde

Através de seguros e parcerias com prestadores locais;

Ambiente de trabalho inclusivo

Onde cada pessoa tem oportunidade de crescer.



Pilar

Governança





Ética empresarial

Compliance e ética empresarial, garantindo a conformidade com regulamentos e boas práticas;

Gestão Responsável

Gestão responsável dos recursos, assegurando um crescimento económico sólido e sustentável;

Segurança alimentar

Compromisso com a segurança alimentar e qualidade dos produtos e serviços.






Comunicação

Transparência na comunicação e envolvimento dos stakeholders;

Modernização

Digitalização e modernização de processos, promovendo a eficiência e inovação contínua.





100,00%

SICARZE

A vida ganha sabor!

Industria de Carnes

A SICARZE é especializada na produção de carnes e produtos à base de carne, entreposto e distribuição de géneros alimentícios, com foco na qualidade e sustentabilidade. A empresa atua no mercado nacional e internacional, sempre alinhada com as práticas responsáveis do grupo.

Sicarze - Industria de Carnes do Zêzere, S.A.

Congelaria

2240-011 Ferreira do Zêzere - Portugal

Longitude: 008°18'11.17" W

Latitude: 39°41'50.56" N



Certificação





Ambiente

Acreditamos que a preservação dos recursos naturais é essencial para um futuro sustentável. Por isso, apostamos em:

Energia Verde

Caminhamos para um modelo mais sustentável, com a adoção gradual de energia 100% verde.

Energia Renovável

Produção de energia elétrica a partir de painéis solares fotovoltaicos e consumo de energia proveniente de fontes 100% renováveis.

Gestão de Resíduos

Implementação de práticas de reciclagem e redução do desperdício, minimizando o impacto ambiental.

Proteção da Biodiversidade

Plantação de árvores autóctones, promovendo a regeneração dos ecossistemas locais.



Social

Investimos no crescimento dos nossos colaboradores e no apoio à comunidade através de:

Bem-Estar e Saúde

Melhoria no acesso a cuidados de saúde através de seguros e benefícios para os colaboradores. renováveis.

Apoio Social e Educativo

Contribuição para causas sociais e educativas, adaptadas às necessidades das comunidades e instituições de solidariedade social.



Parcerias Locais

Promoção de relações saudáveis com empresas e comércio local, incentivando o desenvolvimento regional.

Desenvolvimento e Formação

Parcerias com institutos e escolas tecnológicas para fortalecer as competências e motivações da equipa.





Governança



Acreditamos que um crescimento sustentável só é possível com transparência, ética e responsabilidade. Assim, seguimos princípios rigorosos de:

Segurança e Qualidade

A Política de Segurança Alimentar e Sustentabilidade da SICARZE garante a entrega de produtos seguros e sustentáveis aos clientes e consumidores.

Ética e Compliance

Governança baseada em rigor corporativo e conformidade, assegurando a integridade em todas as operações.





100,00%

uniOVO

Oriamente Bom.

Produção de Ovos

A Uniovo é uma empresa dedicada à produção e comercialização de ovos. Com compromisso com a qualidade e segurança alimentar, a empresa assegura processos eficientes e sustentáveis em toda a sua operação, atendendo ao mercado nacional e internacional.

Uniovo, S.A. – Ovos e Derivados, S.A.

Estrada da Ribeira, N° 318, Gontijas
2240-119 Ferreira do Zêzere - Portugal
Longitude: 008°20'38.04" W
Latitude: 39°43'09.23" N



Certificações



Ambiente

A responsabilidade ambiental está no centro das nossas ações, refletindo-se em iniciativas que minimizam o impacto ecológico:

Energia Renovável

Instalação progressiva de painéis solares para autoconsumo e transição gradual para energia 100% verde.

Mobilidade Sustentável

Modernização da frota automóvel ligeira e pesada, com a implementação de rotas de entrega mais eficientes, reduzindo emissões de CO₂.



Gestão de Resíduos

Promoção da reciclagem e separação seletiva de resíduos, incentivando a economia circular.

Eficiência Hídrica e Energética

Utilização de sistemas automáticos de última geração para otimizar o consumo de água e energia, garantindo operações mais sustentáveis.





Social

Colocamos as pessoas no centro do nosso desenvolvimento, promovendo relações sólidas e iniciativas que geram impacto positivo:

Igualdade e Inclusão

Promoção da igualdade de género, oportunidades de progressão na carreira e formação contínua para o crescimento dos colaboradores.

Saúde e Segurança

Fomento da cultura de segurança alimentar, bem-estar e qualidade de vida, tanto para colaboradores quanto para stakeholders.

Parcerias Sustentáveis

Construção de relações de estabilidade, continuidade e confiança com clientes e fornecedores que valorizam práticas ambientais e sociais.

Compromisso com a Comunidade

Apoio a IPSS, associações humanitárias, desportivas e culturais, contribuindo para um impacto social positivo.





Governança


A nossa governança assenta em princípios de ética, transparência e gestão responsável, garantindo um crescimento sustentável:

Sustentabilidade na Gestão

Planeamento estratégico focado na prosperidade económica e no equilíbrio entre crescimento e responsabilidade social.

Ética e Compliance

Compromisso com uma gestão responsável, assegurando conformidade com normas e regulamentos.





100,00%



Distribuição alimentar.

A Danesti Alimentação é uma empresa especializada na distribuição alimentar. Focada na excelência e no atendimento de alta qualidade, a empresa fornece uma ampla gama de produtos alimentares, garantindo eficiência e sustentabilidade nas suas operações.


Danesti Alimentação, Lda.

Rua Rainha Santa Isabel, n.º 350
2240-374 Ferreira do Zêzere - Portugal
Longitude: 008º18'18.72" W
Latitude: 39º41'35.65" A



Certificação





Ambiente

Apostamos em práticas sustentáveis que minimizam o impacto ambiental e promovem um futuro mais equilibrado:

Abastecimento Sustentável

Garantia progressiva da origem sustentável de commodities agrícolas, como a soja, nos nossos produtos.

Gestão Sustentável de Água

Implementação de medidas para reduzir o consumo de água no processo produtivo.

Gestão Responsável de Resíduos

Promoção da reciclagem e segregação de resíduos, contribuindo para a redução da pegada de carbono.

Energia Verde

Compromisso com a transição gradual para energia 100% renovável, reduzindo o impacto ambiental.



Social

Valorizamos as pessoas, promovendo um ambiente de trabalho inclusivo, diverso e enriquecedor, onde cada indivíduo se sente respeitado, tem oportunidades iguais de crescimento:

Equidade Salarial

Garantia de igualdade remuneratória entre homens e mulheres para funções de igual valor.

Qualidade de Vida

Promoção do bem-estar dos colaboradores através de eventos ao ar livre, caminhadas e atividades de team building.



Educação e Bem-Estar

Apoio a programas educacionais e de saúde, promovendo o crescimento profissional e pessoal.

Diversidade e Inclusão

Criamos um ambiente onde diferentes visões e experiências se unem para fortalecer a nossa cultura organizacional.



Governança



A transparência e a ética são pilares fundamentais da nossa gestão, garantindo um crescimento sustentável e responsável:

Conformidade e Regulação

Desenvolvimento de mecanismos de compliance que asseguram o cumprimento das regulamentações legais.

Ética e Transparência

Fortalecimento do envolvimento com stakeholders, promovendo práticas empresariais responsáveis e alinhadas com os mais altos padrões de governança.





100,00%



Valgadão

NATUREZA

Agricultura e propriedades.


A Valgadão Natureza é uma empresa dedicada à agricultura e gestão de propriedades.

Com foco em práticas agrícolas sustentáveis, a empresa cultiva produtos de qualidade, contribuindo para a produção responsável e eficiente no setor agrícola.

Valgadão, Natureza, Lda.

Estrada da Ribeira, n.º 318, Gontijas
2240-119 Ferreira do Zêzere - Portugal
Longitude: 008º20'38.04" W
Latitude: 39º43'09.23" N





Ambiente

A nossa abordagem sustentável integra práticas inovadoras para garantir a preservação dos recursos naturais e a eficiência produtiva:

Preservação dos Ecossistemas

Criação de mosaicos locais de crescimento autóctone em áreas de proteção e implementação de corredores ecológicos para fomentar a biodiversidade.

Gestão Inteligente da Água

Implementação de sistemas de rega controlada e eficiente de última geração, garantindo autossuficiência e uso responsável dos recursos hídricos.

Sustentabilidade dos Solos

Promoção da rentabilidade agrícola com respeito pelo equilíbrio ambiental.

Práticas Agrícolas Sustentáveis

Aplicação de boas práticas agrícolas, promovendo produção biológica e métodos de cultivo intensivos sustentáveis.



Social

Acreditamos que o crescimento sustentável deve beneficiar as pessoas e as comunidades onde estamos inseridos:

Saúde e Segurançados Colaboradores

Melhoria do acesso à saúde com seguros de saúde e outras iniciativas de bem-estar.

Relação com a Comunidade

Fortalecimento das interligações com comunidades locais, serviçose parceiros.



Ambientes de Trabalho Seguros

Promoção de condições dignas e seguras para todos os colaboradores.

Bem-Estar e Qualidade de Vida

Incentivo à vida ativa e promoção do equilíbrio entre saúde e trabalho.





Governança


A Valgadão Natureza baseia a sua gestão em princípios sólidos de ética, transparência e responsabilidade:

Sustentabilidade e Responsabilidade

Compromisso com a gestão consciente e eficiente dos recursos naturais, financeiros e energéticos.

Ética e Compliance

Aplicação de práticas governativas rigorosas, assegurando transparência e conformidade com regulamentos e normativas.





66,66%



Construção e Imobiliária.

A Conzel Construções é uma empresa focada na construção e imobiliária. Com compromisso com a qualidade e inovação, a empresa desenvolve projetos de construção e gestão de propriedades, procurando sempre soluções sustentáveis e eficientes no setor.

Conzel, Construções do Zêzere, S.A.

Rua Padre António Nogueira Gonçalves, Lt3, 1º Dto
3030-416 Coimbra - Portugal
Longitude: 008°23'58" W
Latitude: 40°12'14" N

Rua João dos Santos Simões
2300-501 Tomar - Portugal
Longitude: 008°24'28" W
Latitude: 39°36'21" N



Ambiente

Apostamos em práticas inovadoras e sustentáveis para reduzir a pegada ambiental e otimizar o uso de recursos:

Energia Renovável

Instalação de painéis solares para autoconsumo e garantia de autossustentabilidade energética em zonas comuns.

Construção Sustentável

Utilização de materiais locais e mão de obra local, reduzindo o impacto ambiental da construção e promovendo a economia circular.



Mobilidade Verde

Aquisição de veículos elétricos para reduzir emissões de CO₂ e compromisso com a transição gradual para energia 100% verde.

Sustentabilidade Urbana

Criação de espaços verdes envolventes aos edifícios, promovendo bem-estar e biodiversidade.

Eficiência Energética

Aplicação de técnicas de última geração em eficiência térmica, reduzindo o consumo de energia.





Social

Acreditamos que um ambiente saudável e equilibrado contribui para o crescimento dos nossos colaboradores e da comunidade:

Qualidade de Vida e Bem-Estar

Promoção de uma vida ativa e saudável, incentivando o equilíbrio entre trabalho e lazer.

Ambiente de Trabalho Seguro e Inclusivo

Garantia de condições seguras para todos os trabalhadores, incluindo migrantes.

Capacidade Contínua

Parcerias com institutos e escolas tecnológicas para desenvolver competências e motivações dos colaboradores.

Saúde e Segurança

Acesso a seguros de saúde e outras iniciativas que garantem o bem-estar da equipa.



Governança

A Conzel Construções rege-se por princípios sólidos de ética, transparência e responsabilidade, assegurando um crescimento sustentável:

Gestão Sustentável

Compromisso com a utilização consciente e eficiente dos recursos materiais, financeiros e naturais.

Ética e Compliance

Aplicação de práticas de governança rigorosas, promovendo a transparência e a justiça na gestão dos colaboradores.

Crescimento Sustentado

Estratégias empresariais focadas na prosperidade económica e na preservação das futuras gerações.





49,00%

petMaxi

Petfood.

A Petmaxi é especializada na produção e distribuição de petfood. Focada em oferecer produtos de alta qualidade e nutritivos, a empresa atende às necessidades de alimentação de animais de estimação, com compromisso com a saúde e bem-estar dos animais de companhia.

Pemaxi, S.A.
Rua General Humberto Delgado, n.º 470 - Gravulha
2240-037 Ferreira do Zêzere - Portugal
Longitude: 008º18'06.49" W
Latitude: 39º43'30.76" N



Certificações



Ambiente

Apostamos em soluções sustentáveis e inovadoras para reduzir o impacto ambiental e otimizar os nossos recursos:

Energia Renovável

Implementação progressiva de painéis solares para autoconsumo, reduzindo a dependência de fontes não renováveis.

Embalagens Sustentáveis

Substituição das embalagens de plástico por versões recicláveis, promovendo a economia circular.

Materiais Reciclados

Alteração dos materiais utilizados na paletização, como filme estirável e placas de cartão, para versões que incorporam material reciclado.

Eficiência Energética

Otimização do consumo energético através de um sistema integrado de gestão ambiental e energética, garantindo operações mais sustentáveis.



Social

Acreditamos que relações sólidas e o desenvolvimento das pessoas são essenciais para o crescimento sustentável:

Parcerias de Confiança

Construção de relações estáveis e duradouras com clientes e fornecedores, baseadas na transparência e confiança mútua.

Formação e Desenvolvimento

Promoção da capacitação contínua dos colaboradores, através de programas de formação que impulsionam o crescimento individual e empresarial.



Consciencialização Social

Sensibilização contínua dos stakeholders para práticas sustentáveis e socialmente responsáveis.

Compromisso com a Comunidade

Apoio a IPSS, associações humanitárias, desportivas e culturais, promovendo o bem-estar social.

Cultura de Segurança

Implementação de práticas que reforçam a segurança alimentar, saúde e bem-estar no trabalho, bem como a responsabilidade ambiental e energética.

Governança


Baseamos a nossa governança em princípios de transparência, ética e responsabilidade, assegurando uma gestão eficiente e sustentável:

Gestão Transparente

Equilíbrio entre os interesses dos stakeholders, promovendo uma governança justa e responsável.

Inovação e Crescimento

Foco na modernização dos processos e na criação de valor a longo prazo.



Ética e Responsabilidade

Compromisso com boas práticas empresariais, garantindo conformidade e integridade em todas as operações.





44,71%



Nutrição Animal.

A Rações Zêzere é especializada em nutrição animal. A empresa desenvolve e distribui rações de alta qualidade, focadas em promover a saúde e o bem-estar dos animais, com compromisso com a excelência e sustentabilidade nos seus processos.

Rações Zêzere, S.A

Rua António Teixeira Antunes nº 1269, Gravelha
2240-037 Ferreira do Zêzere - Portugal
Longitude: 008°18'06.84" W
Latitude: 39°43'26.84" N



Certificações



Ambiente

Na busca por um futuro mais sustentável, apostamos continuamente em práticas inovadoras e responsáveis:

Eficiência na Mobilidade

Modernização da frota automóvel ligeira e pesada, redefinição de rotas mais eficientes e formação especializada para motoristas, reduzindo a pegada de carbono.

Energia Renovável

Instalação progressiva de painéis solares para autoconsumo e transição gradual para energia 100% verde



Embalagens Sustentáveis

Substituição progressiva de plástico convencional por plástico reciclável (RPET) e adoção de embalagens de papel de florestas sustentáveis (FSV) de menor gramagem.

Gestão de Recursos

Otimização do consumo de água e energia através da implementação de um sistema integrado de gestão ambiental e eficiência energética.



Social

Acreditamos que o sucesso empresarial está diretamente ligado às pessoas e às comunidades com as quais nos relacionamos:

Igualdade e Inclusão

Promoção da igualdade de género, oportunidades de progressão na carreira e formação contínua para todos os colaboradores.

Parcerias Sustentáveis

Relações de confiança e longo prazo com clientes e fornecedores, priorizando parceiros que valorizam práticas ambientais e sociais.



Bem-Estar e Segurança

Foco na segurança alimentar, saúde e segurança no trabalho, garantindo ambientes seguros e saudáveis.

Compromisso com a Comunidade

Apoio a instituições sociais, humanitárias, desportivas e culturais, contribuindo para o desenvolvimento local.

Governança


A solidez do nosso crescimento assenta em princípios de transparência, ética e responsabilidade:

Gestão Sustentável

Todas as iniciativas ambientais e sociais são implementadas com base num regulamento interno sólido, garantindo crescimento sustentado..

Boas Práticas

Governança alinhada com os mais altos padrões de ética e transparência, promovendo um ambiente empresarial responsável.



Investimento com Responsabilidade

Planeamento estratégico que assegura prosperidade económica para as próximas gerações, garantindo equilíbrio entre inovação e sustentabilidade.





Envolvimento

Stakeholders

Reconhecendo o papel essencial do setor na economia e na sociedade, mantemos uma análise contínua das dinâmicas de mercado e das tendências em sustentabilidade. Esta postura proativa permite-nos antecipar e responder aos desafios emergentes, assegurando que as expectativas e preocupações das nossas partes interessadas permanecem no centro das nossas decisões e da nossa forma de atuar no nosso grupo.

Os stakeholders da Globalfer SGPS, S.A. são:

- **Colaboradores;**
- **Fornecedores de matéria-prima/ subsidiárias;**
- **Clientes/ Consumidores;**
- **Instituições financeiras;**
- **Prestadores de serviços/ bens;**
- **Comunidade científica/ governo local;**
- **Comunidade local.**

Incorporamos as necessidades das partes interessadas nas nossas decisões estratégicas, pois acreditamos que só assim podemos ser mais resilientes, adaptáveis e sustentáveis a longo prazo. Desta forma, alcançamos um equilíbrio harmonioso entre Pessoas (Sociedade), Planeta (Ambiente) e Desenvolvimento Económico (Economia).

O nosso compromisso é ser uma organização que responde eficazmente às necessidades imediatas, enquanto antecipa e molda o futuro com responsabilidade e inovação. Este compromisso manifesta-se na partilha de conhecimento e na promoção da colaboração entre diversas partes interessadas.

Parcerias

O nosso posicionamento na área da sustentabilidade espelha-se igualmente nas parcerias que definimos, associações em que participamos e nos compromissos que subscrevemos.

— Business Council for Sustainable Development

Business Council for Sustainable Development (BCSD) Portugal é uma associação sem fins lucrativos que agrega e representa mais de 120 empresas de referência em Portugal, que se comprometem ativamente com a transição para a sustentabilidade. A sua missão central é ajudar as empresas associadas na sua jornada para a sustentabilidade, promovendo o impacto positivo para stakeholders, sociedade e ambiente. O Grupo Globalfer SGPS, S.A. é associado à BCSD desde 2024.

— Associação Portuguesa dos Industriais de Alimentos Compostos para Animais

A IACA - Associação Portuguesa dos Industriais de Alimentos Compostos para Animais representa o setor nacional de produção de rações e alimentos para animais. Promove a qualidade, segurança e sustentabilidade dos produtos, defendendo os interesses das empresas associadas junto das entidades públicas e europeias. A IACA atua ainda na formação, inovação e divulgação de boas práticas, contribuindo para o desenvolvimento sustentável da produção animal em Portugal.

— Associação Empresarial da Região de Santarém

A NERSANT - Associação Empresarial da Região de Santarém é uma das maiores e mais dinâmicas associações empresariais de Portugal. Representa e apoia as empresas do distrito de Santarém, promovendo o desenvolvimento económico regional e a competitividade do tecido empresarial. A NERSANT atua em áreas

como apoio ao empreendedorismo, internacionalização, inovação, formação e captação de investimento, contribuindo para o crescimento sustentável das empresas e da economia do Ribatejo.

— Sociedade Ponto Verde

A Sociedade Ponto Verde (SPV) é uma organização privada em Portugal que gere o sistema de reciclagem e recolha seletiva de embalagens. O seu principal objetivo é promover a reciclagem de resíduos domésticos, garantindo que as embalagens de plástico, vidro, metal e papel/cartão sejam corretamente recolhidas, encaminhadas e recicladas, contribuindo para a economia circular e redução do impacto ambiental.

— Rede PME COTEC

A Rede PME COTEC é uma iniciativa da COTEC Portugal que visa apoiar e promover a inovação nas pequenas e médias empresas portuguesas. Funciona como uma plataforma de colaboração entre empresas, entidades de investigação, universidades e organismos públicos, incentivando a troca de conhecimento e o desenvolvimento de soluções inovadoras. A rede oferece às PME ferramentas, formação, acompanhamento técnico e acesso a projetos que fortalecem a sua competitividade e capacidade de inovação, contribuindo para o crescimento sustentável do tecido empresarial nacional.

— Parcerias Académicas

O Grupo procura desenvolver parcerias estratégicas com escolas, politécnicos e universidades, promovendo projetos conjuntos que possibilitem a partilha de conhecimento, a inovação e o apoio mútuo. Estas colaborações permitem não apenas aproximar o meio académico da realidade empresarial, mas também criar

oportunidades de investigação aplicada, estágios e iniciativas que contribuam para o desenvolvimento sustentável e para a valorização das comunidades locais.

— Comunidade Local

A Globalfer SGPS, S.A. valoriza a proximidade com a comunidade local, estabelecendo uma relação de parceria que vai além da atividade empresarial. O Grupo desenvolve iniciativas que promovem o bem-estar social, apoiam projetos educativos, culturais e ambientais, e incentivam a participação ativa da comunidade em programas conjuntos.

Sabemos que o nosso percurso é feito em conjunto e, por isso, valorizamos parcerias estratégicas como organizações que partilham os nossos valores de excelência, transparência, qualidade e sustentabilidade.



| Temas | Práticas/ políticas/ iniciativas futuras | Descrição das políticas/práticas/ iniciativas futuras e ações que delas resultam |
|----------------------------------|---|--|
| Alterações Climáticas | Controlar as emissões | Implementação de tecnologias mais eficientes nos processos produtivos, com monitorização contínua da pegada de carbono. Sempre que possível, privilegiar fornecedores com práticas sustentáveis. |
| Poluição | Reduzir o consumo - reciclagem | Redução de resíduos sólidos e embalagens através de maior reciclagem interna e incentivo a clientes/fornecedores a devolver embalagens usadas para reaproveitamento. |
| Recursos Hídricos e Marinhos | Pegada hídrica | Monitorizar e otimizar o consumo de água na produção, com adoção de sistemas de reutilização de águas industriais. |
| Biodiversidade e Ecossistemas | Atividades com as escolas | Programas de sensibilização ambiental em parceria com escolas locais, promovendo a proteção da fauna e flora da região do Zêzere. |
| Economia Circular | Consumo responsável | Incentivar o aproveitamento de subprodutos agrícolas na produção de rações, contribuindo para a redução do desperdício alimentar e reforço da economia circular. |
| Mão de obra própria | Recrutamento local | Promover o emprego local, assegurando condições de trabalho seguras e justas, com oportunidades de desenvolvimento profissional. |
| Trabalhadores na Cadeia de Valor | Formação e capacitação | Desenvolver programas de formação a fornecedores e parceiros, incentivando práticas responsáveis em toda a cadeia de valor. |
| Comunidades Afectadas | Apoio comunitário | Investir em projetos sociais e iniciativas locais, reforçando a relação de proximidade com a comunidade envolvente. |
| Consumidores e utilizados finais | Produtos de qualidade e seguros | Assegurar padrões de qualidade elevados e garantir a rastreabilidade dos produtos, promovendo transparência junto dos clientes. |
| Conduta empresarial | Ética e transparência | Manter práticas empresariais assentes em princípios éticos, com relatórios transparentes sobre sustentabilidade e responsabilidade social. |



Responsabilidade Ambiental e Territorial

Na Globalfer SGPS, S.A., somos guiados por valores sólidos e princípios que orientam os nossos esforços para valorizar o território onde operamos, ajustando as nossas atividades de forma a preservar os recursos naturais e garantir um futuro sustentável para as próximas gerações. Esta abordagem reflete-se na forma como nos relacionamos com as comunidades locais, parceiros e stakeholders, promovendo iniciativas que fortalecem o desenvolvimento económico, social e ambiental da região.

Acreditamos que produzir ração de forma responsável implica também transformar a forma como pessoas, ecossistemas e processos produtivos se inter-relacionam. Procuramos gerar valor de maneira equilibrada nos domínios do capital natural, humano, social, intelectual e cultural,

sempre atentos ao impacto a longo prazo sobre o território e as comunidades.

Envolver as comunidades e parceiros no processo de partilha de conhecimento é essencial, incentivando a reflexão e a construção de soluções sustentáveis. A Globalfer SGPS, S.A. está comprometida com práticas como a economia circular, a gestão eficiente de energia, água e resíduos, e a mitigação de impactos sobre a biodiversidade e o solo. Atuamos de forma a reforçar a resiliência do território, promovendo prevenção e adaptação a riscos ambientais e climáticos, com o objetivo de criar valor para a sociedade e deixar um impacto positivo e duradouro no bem-estar das comunidades com quem interagimos.



Mitigação das Alterações Climáticas

A energia é um dos principais fatores que contribuem para as alterações climáticas, sendo cada vez mais urgente acelerar a transição da energia elétrica baseada em combustíveis fósseis para fontes “verdes”, que sejam sustentáveis e de baixo impacto ambiental. Este processo implica não apenas a substituição gradual das fontes fósseis por energias renováveis, mas também a implementação de medidas de eficiência energética, a modernização das infraestruturas e o incentivo a práticas que reduzam significativamente a pegada de carbono. Ao adotar fontes “verdes”, é possível minimizar os impactos ambientais, apoiar o desenvolvimento sustentável e contribuir para um futuro mais limpo e resiliente para as próximas gerações.

Consumo de Energia

Quantificamos e monitorizamos os nossos consumos. Em 2022, 71% do consumo de eletricidade teve origem em combustíveis fósseis e 29% em fontes renováveis. Em 2023, essa distribuição manteve-se praticamente inalterada. Já em 2024, verificou-se um aumento significativo da participação das energias renováveis no mix energético, que passou a representar 47%, enquanto as fontes não renováveis corresponderam a 53%.

Entre 2022 e 2024, a participação das energias renováveis no consumo de eletricidade registou um crescimento de 62%, enquanto a proveniente de fontes não renováveis apresentou uma redução de 25%.

| Empresa | Consumo de Eletricidade | Consumo de Energia Renovável (MWh) | | | Consumo de Energia Não Renovável (MWh) | | | Total do Consumo de Energia (MWh) | | |
|---------------------------|-------------------------------|------------------------------------|-----------------|-----------------|--|-----------------|-----------------|-----------------------------------|------------------|------------------|
| | | 2022 | 2023 | 2024 | 2022 | 2023 | 2024 | 2022 | 2023 | 2024 |
| Rações Zézere, S.A. | Eletricidade | 1108,564 | 1260,268 | 1909,347 | 2714,069 | 2940,625 | 2153,094 | 3822,633 | 4200,893 | 4062,441 |
| | Eletricidade Produzida | 1,305 | 1,392 | 41,161 | 0,000 | 0,000 | 0,000 | 1,305 | 1,392 | 41,161 |
| | Consumo Total | 1109,869 | 1261,660 | 1950,508 | 2714,069 | 2940,625 | 2153,094 | 3823,938 | 4202,285 | 4103,602 |
| Uniovo, S.A. | Eletricidade | 438,983 | 386,626 | 608,661 | 1074,753 | 902,126 | 686,363 | 1513,736 | 1288,752 | 1295,024 |
| | Eletricidade Produzida | 258,340 | 504,000 | 598,370 | 0,000 | 0,000 | 0,000 | 258,340 | 504,000 | 598,370 |
| | Consumo Total | 697,323 | 890,626 | 1207,031 | 1074,753 | 902,126 | 686,363 | 1772,076 | 1792,752 | 1893,394 |
| Danesti Alimentação, Lda. | Eletricidade | 64,578 | 35,381 | 56,063 | 158,105 | 82,555 | 63,219 | 222,683 | 117,936 | 119,282 |
| | Eletricidade Produzida | 0,000 | 0,000 | 0,000 | 0,000 | 0,000 | 0,000 | 0,000 | 0,000 | 0,000 |
| | Consumo Total | 64,578 | 35,381 | 56,063 | 158,105 | 82,555 | 63,219 | 222,683 | 117,936 | 119,282 |
| Sicarze, S.A. | Eletricidade | 483,348 | 351,141 | 624,781 | 1183,369 | 819,330 | 704,540 | 1666,717 | 1170,471 | 1329,321 |
| | Eletricidade Produzida | 494,000 | 486,000 | 496,990 | 0,000 | 0,000 | 0,000 | 494,000 | 486,000 | 496,990 |
| | Consumo Total | 977,348 | 837,141 | 1121,771 | 1183,369 | 819,330 | 704,540 | 2160,717 | 1656,471 | 1826,311 |
| Valgadão Natureza, Lda. | Eletricidade | 4,454 | 2,137 | 4,499 | 10,906 | 4,987 | 5,074 | 15,360 | 7,124 | 9,573 |
| | Eletricidade Produzida | 0,000 | 0,000 | 0,000 | 0,000 | 0,000 | 0,000 | 0,000 | 0,000 | 0,000 |
| | Consumo Total | 4,454 | 2,137 | 4,499 | 10,906 | 4,987 | 5,074 | 15,360 | 7,124 | 9,573 |
| Petmaxi, S.A. | Eletricidade | 1531,926 | 1467,552 | 2720,661 | 3521,308 | 3419,915 | 3026,526 | 5053,234 | 4887,467 | 5747,187 |
| | Eletricidade Produzida | 386,870 | 487,250 | 503,687 | 0,000 | 0,000 | 0,000 | 386,870 | 487,250 | 503,687 |
| | Consumo Total | 1918,796 | 1954,802 | 3224,348 | 3521,308 | 3419,915 | 3026,526 | 5440,104 | 5374,717 | 6250,874 |
| Conzel Construções, S.A. | Eletricidade | 9,293 | 4,675 | 14,910 | 6,231 | 7,870 | 3,970 | 15,524 | 12,545 | 18,880 |
| | Eletricidade Produzida | 0,000 | 0,000 | 0,000 | 0,000 | 0,000 | 0,000 | 0,000 | 0,000 | 0,000 |
| | Consumo Total | 9,293 | 4,675 | 14,910 | 6,231 | 7,870 | 3,970 | 15,524 | 12,545 | 18,880 |
| Total | Eletricidade | 3641,146 | 3507,780 | 5938,922 | 8668,741 | 8177,408 | 6642,786 | 12309,887 | 11685,188 | 12581,708 |
| | Eletricidade Produzida | 1140,515 | 1478,642 | 1640,208 | 0,000 | 0,000 | 0,000 | 1140,515 | 1478,642 | 1640,208 |
| | Consumo Total | 4781,661 | 4986,422 | 7579,130 | 8668,741 | 8177,408 | 6642,786 | 13450,402 | 13163,830 | 14221,916 |

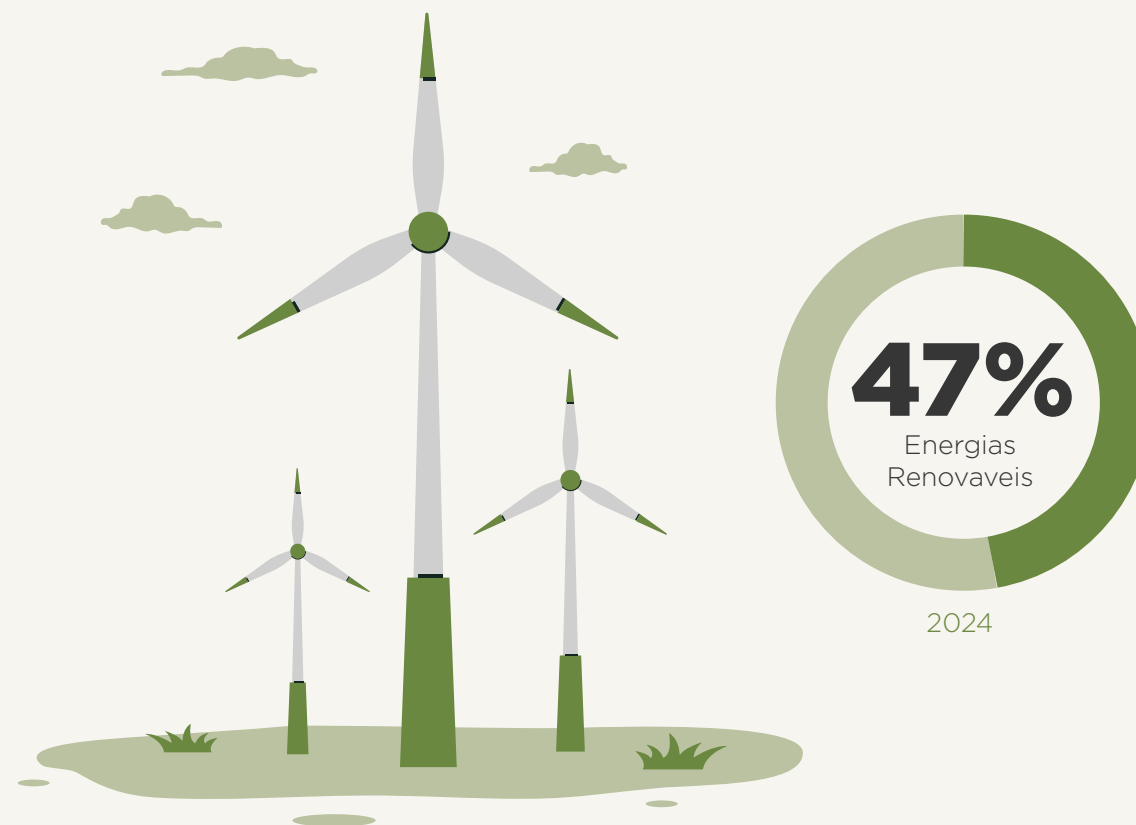


| Empresa | Consumo de Combustíveis | Total do Consumo de Energia Não Renovável (MWh) | | |
|---------------------------|-------------------------|---|------------------|------------------|
| | | 2022 | 2023 | 2024 |
| Rações Zêzere, S.A. | Gasóleo | 2553,086 | 2301,889 | 2166,112 |
| | Gasolina | 0,462 | 1,448 | 1,244 |
| | Gás Natural | 1061,176 | 1595,175 | 1775,896 |
| | GPL | 532,093 | 0,000 | 0,000 |
| | Consumo Total | 4146,817 | 3898,512 | 3943,252 |
| Uniovo, S.A. | Gasóleo | 800,168 | 939,401 | 1092,240 |
| | GPL | 116,685 | 102,782 | 131,126 |
| | Consumo Total | 916,853 | 1042,183 | 1223,366 |
| Danesti Alimentação, Lda. | Gasóleo | 237,011 | 255,837 | 286,829 |
| | GPL | 432,568 | 509,294 | 560,292 |
| | Consumo Total | 669,579 | 765,131 | 847,121 |
| Sicarze, S.A. | Gasóleo | 801,891 | 841,760 | 896,940 |
| | Nafta | 494,941 | 448,538 | 314,604 |
| | GPL | 80,845 | 13,526 | 157,612 |
| | Consumo Total | 1377,677 | 1303,824 | 1369,156 |
| Valgadão Natureza, Lda. | Gasóleo | 35,180 | 38,306 | 35,721 |
| | Consumo Total | 35,180 | 38,306 | 35,721 |
| Petmaxi, S.A. | Gasóleo | 56,967 | 52,792 | 56,039 |
| | Gasolina | 0,000 | 0,432 | 0,530 |
| | Gás Natural | 8064,420 | 17096,616 | 18334,250 |
| | Pellets | 9221,221 | 1265,564 | 2113,664 |
| | Consumo Total | 17342,608 | 18415,404 | 20504,483 |
| Conzel Construções, S.A. | Gasóleo | 29,155 | 18,399 | 73,787 |
| | Gasolina | 3,534 | 6,319 | 5,986 |
| | Consumo Total | 32,689 | 24,718 | 79,773 |
| Total | Gasóleo | 4513,458 | 4448,384 | 4607,668 |
| | Gasolina | 3,996 | 8,199 | 7,760 |
| | Nafta | 494,941 | 448,538 | 314,604 |
| | Gás Natural | 9125,596 | 18691,791 | 20110,146 |
| | GPL | 1162,191 | 625,602 | 849,030 |
| | Pellets | 9221,221 | 1265,564 | 2113,664 |
| | Consumo Total | 24521,403 | 25488,078 | 28002,872 |

Consumo de Energia

Quantificamos e monitorizamos os nossos consumos. Em 2022, 71% do consumo de eletricidade teve origem em combustíveis fósseis e 29% em fontes renováveis. Em 2023, essa distribuição manteve-se praticamente inalterada. Já em 2024, verificou-se um aumento significativo da participação das energias renováveis no mix energético, que passou a representar 47%, enquanto as fontes não renováveis corresponderam a 53%.

Entre 2022 e 2024, a participação das energias renováveis no consumo de eletricidade registou um crescimento de 62%, enquanto a proveniente de fontes não renováveis apresentou uma redução de 25%.





Emissões de Gases com Efeito de Estufa (GEE)

Âmbito 1 ■ Âmbito 2 ■

Estamos a trabalhar para reduzir a nossa pegada, portanto assumimos o compromisso de quantificar e monitorizar o total de emissões diretas e indiretas de gases com efeito de estufa (GEE) da organização. Começámos por contabilizar as emissões de GEE diretas (âmbito 1) e indiretas associadas ao consumo de eletricidade (âmbito 2), de acordo com o GHG Protocol Corporate Accounting and Reporting Standard.

O Protocolo GHG é a metodologia usada neste modelo na identificação dos diferentes âmbitos de emissões e disponibilizar fatores de emissão que permitem quantificá-los com precisão.

O cálculo das emissões de âmbito 3 apresenta atualmente uma elevada complexidade. No entanto, acreditamos que até 2030, através de iniciativas de sensibilização dirigidas aos nossos parceiros estaremos em melhores condições para realizar tipo de quantificação coerente e verificável.

Os cálculos das pegadas de carbono apresentados a seguir foram devidamente validados pela entidade GS1.



| 2022 | | Rações Zêzere, S.A. | Valgadão Natureza, Lda. | Uniovo, S.A. | Sicarze, S.A. | Petmaxi, S.A. | Danesti Aliment., Lda. | Conzel Const., S.A. | Total |
|---|---|---------------------|-------------------------|----------------|----------------|-----------------|------------------------|---------------------|-----------------|
| Emissões diretas de GEE - Âmbito 1 (tCO2eq) | Gás Natural | 178,770 | | | | 1355,807 | | | 1534,577 |
| | Gasolina | 0,096 | | | | 0,090 | 0,810 | | 0,996 |
| | GPL | 116,211 | | 25,484 | 17,657 | | 94,474 | | 253,826 |
| | Nafta | | | | 117,048 | | | | 117,048 |
| | Pellets | | | | | 94,236 | | | 94,236 |
| | Gasóleo | 632,633 | 8,778 | 199,643 | 200,073 | 17,620 | 59,135 | 7,274 | 1125,156 |
| | F. - Gases Fluorados | 1,635 | | 10,990 | | | | | 12,625 |
| | Total | 929,345 | 8,778 | 236,117 | 334,778 | 1467,753 | 153,609 | 8,084 | 3138,464 |
| Emissões indiretas de GEE - Âmbito 2 (tCO2eq) | Eletricidade - market based | 844,802 | 3,395 | 334,536 | 368,344 | 1083,727 | 49,213 | 1,682 | 2685,699 |
| | Eletricidade - location based | 600,153 | 2,412 | 237,657 | 261,675 | 732,231 | 34,961 | 2,437 | 1871,526 |
| Âmbito 1 + 2 (market based) | Volume de Negócios (M€) | 73,354 | 0,071 | 13,319 | 6,214 | 40,481 | 1,977 | 10,528 | 145,944 |
| | Intensidade carbónica (tCO2/M€) | 24,186 | 171,451 | 42,845 | 113,151 | 63,029 | 102,591 | 0,928 | 518,181 |
| | Total âmbito 1 + 2 (market based) (tCO2eq) | 1774,147 | 12,173 | 570,653 | 703,122 | 2551,480 | 202,822 | 9,766 | 5824,163 |
| Âmbito 1 + 2 (location based) | Volume de Negócios (M€) | 73,354 | 0,071 | 13,319 | 6,214 | 40,481 | 1,977 | 10,528 | 145,944 |
| | Intensidade carbónica (tCO2/M€) | 20,851 | 157,606 | 35,571 | 95,985 | 54,346 | 95,382 | 0,999 | 460,741 |
| | Total âmbito 1 + 2 (location based) (tCO2eq) | 1529,498 | 11,190 | 473,774 | 596,453 | 2199,984 | 188,570 | 10,521 | 5009,990 |





| 2023 | | Rações Zêzere, S.A. | Valgadão Natureza, Lda. | Uniovo, S.A. | Sicarze, S.A. | Petmaxi, S.A. | Danesti Alimentação, Lda. | Conzel Construções, S.A. | Total |
|---|---|----------------------------|--------------------------------|---------------------|----------------------|----------------------|----------------------------------|---------------------------------|-----------------|
| Emissões diretas de GEE - Âmbito 1 (tCO2eq) | Gás Natural | 319,087 | | | | 2869,827 | | | 3188,914 |
| | Gasolina | 0,300 | | | | 0,100 | | 1,448 | 1,848 |
| | GPL | | | 22,448 | 2,954 | | 111,231 | | 136,633 |
| | Nafta | | | | 106,074 | | | | 106,074 |
| | Pellets | | | | | 13,077 | | | 13,077 |
| | Gasóleo | 569,607 | 9,558 | 234,381 | 210,020 | 13,220 | 63,832 | 4,591 | 1105,209 |
| | F. - Gases Fluorados | | | 49,760 | | | 29,120 | | 78,880 |
| | Extintores | | | | | 0,004 | | | 0,004 |
| Total | 888,994 | 9,558 | 306,589 | 319,048 | 2896,228 | 204,183 | 6,039 | 4630,639 | |
| Emissões indiretas de GEE - Âmbito 2 (tCO2eq) | Eletricidade - market based | 846,706 | 1,441 | 260,672 | 236,747 | 993,174 | 23,855 | 2,448 | 2365,043 |
| | Eletricidade - location based | 659,540 | 1,118 | 202,334 | 183,764 | 450,442 | 18,516 | 1,969 | 1517,683 |
| Âmbito 1 + 2 (market based) | Volume de Negócios (M€) | 72,610 | 0,027 | 17,497 | 6,683 | 43,515 | 2,529 | 3,816 | 146,677 |
| | Intensidade carbónica (tCO2/M€) | 23,904 | 407,370 | 32,420 | 83,165 | 89,381 | 90,169 | 2,224 | 728,635 |
| | Total âmbito 1 + 2 (market based) (tCO2eq) | 1735,700 | 10,999 | 567,261 | 555,795 | 3889,402 | 228,038 | 8,487 | 6995,682 |
| Âmbito 1 + 2 (location based) | Volume de Negócios (M€) | 72,610 | 0,027 | 17,497 | 6,683 | 43,515 | 2,529 | 3,816 | 146,677 |
| | Intensidade carbónica (tCO2/M€) | 21,327 | 395,407 | 29,086 | 75,237 | 76,908 | 88,058 | 2,099 | 688,123 |
| | Total âmbito 1 + 2 (location based) (tCO2eq) | 1548,534 | 10,676 | 508,923 | 502,812 | 3346,670 | 222,699 | 8,008 | 6148,322 |
| 2024 | | Rações Zêzere, S.A. | Valgadão Natureza, Lda. | Uniovo, S.A. | Sicarze, S.A. | Petmaxi, S.A. | Danesti Alimentação, Lda. | Conzel Construções, S.A. | Total |
| Emissões diretas de GEE - Âmbito 1 (tCO2eq) | Gás Natural | 300,334 | | | | 3338,675 | | | 3639,009 |
| | Gasolina | 0,258 | | | | 0,110 | | 1,258 | 1,626 |
| | GPL | | | 28,638 | 34,423 | | 122,369 | | 185,430 |
| | Nafta | | | | 74,400 | | | | 74,400 |
| | Pellets | | | | | 23,016 | | | 23,016 |
| | Gasóleo | 500,433 | 8,913 | 272,515 | 223,788 | 16,940 | 71,564 | 18,410 | 1112,563 |
| | F. - Gases Fluorados | | | 4,380 | | | 15,690 | | 20,070 |
| | Total | 801,025 | 8,913 | 305,533 | 332,611 | 3378,741 | 209,623 | 19,668 | 5056,114 |
| Emissões indiretas de GEE - Âmbito 2 (tCO2eq) | Eletricidade - market based | 825,450 | 1,942 | 262,647 | 269,603 | 1169,620 | 24,192 | 0,787 | 2554,241 |
| | Eletricidade - location based | 637,803 | 1,503 | 203,319 | 208,703 | 528,740 | 18,727 | 2,531 | 1601,326 |
| Âmbito 1 + 2 (market based) | Volume de Negócios (M€) | 59,437 | 0,049 | 15,909 | 6,964 | 47,646 | 2,387 | 2,204 | 134,596 |
| | Intensidade carbónica (tCO2/M€) | 27,365 | 221,531 | 35,714 | 86,475 | 95,462 | 97,953 | 9,281 | 573,781 |
| | Total âmbito 1 + 2 (market based) (tCO2eq) | 1626,475 | 10,855 | 568,180 | 602,214 | 4548,361 | 233,815 | 20,455 | 7610,355 |
| Âmbito 1 + 2 (location based) | Volume de Negócios (M€) | 59,437 | 0,049 | 15,909 | 6,964 | 47,646 | 2,387 | 2,204 | 134,596 |
| | Intensidade carbónica (tCO2/M€) | 24,208 | 212,571 | 31,985 | 77,730 | 82,011 | 95,664 | 10,072 | 534,241 |
| | Total âmbito 1 + 2 (location based) (tCO2eq) | 1438,828 | 10,416 | 508,852 | 541,314 | 3907,481 | 228,350 | 22,199 | 6657,440 |

Emissões de Poluentes

A poluição do ar, da água e do solo resulta da libertação de substâncias nocivas que afetam a saúde humana, os ecossistemas e a qualidade ambiental.

As empresas da Globalfer SGPS, S.A. comunicam anualmente os seus dados de emissões para estes meios no PRTR (Registo de Emissões e Transferência de Poluentes), cumprindo a obrigação de transparência e permitindo que a informação seja validada e integrada a nível nacional e europeu. Para os anos de report, as empresas do Grupo apenas tiveram emissões libertadas para a água e para o ar.

Este registo é essencial para monitorizar poluentes, pois possibilita avaliar impactos, acompanhar a evolução das emissões, apoiar políticas ambientais e garantir que cidadãos e entidades dispõem de dados fiáveis para agir em prol da proteção ambiental.

A unidade dispõe do STEG (Sistema de Tratamento de Efluentes Gasosos) associada às suas emissões por permitir mitigar as emissões da sua produção.


As empresas da Globalfer SGPS, S.A., monitorizam as suas emissões para a atmosfera através de entidades externas acreditadas, em conformidade com os requisitos legais aplicáveis.

A periodicidade destas monitorizações é definida de acordo com as características do efluente em análise, podendo ocorrer anualmente, duas vezes por ano ou de três em três anos consoante a fonte fixa em questão.

Emissões para o Ar (ton)

| Empresa | | 2022 | 2023 | 2024 |
|---------------------------|------------------------------|--------------|--------------|--------------|
| Rações Zêzere, S.A. | Partículas | 0,259 | 0,359 | 0,682 |
| | Óxido de Azoto (NOx) | 0,363 | 0,368 | 0,409 |
| | Compostos Orgânicos Voláteis | 0,011 | 0,011 | 0,012 |
| Uniovo, S.A. | Partículas | 0,000 | 0,000 | 0,000 |
| | Óxido de Azoto (NOx) | 0,032 | 0,005 | 0,021 |
| | Compostos Orgânicos Voláteis | 0,001 | 0,000 | 0,005 |
| Danesti Alimentação, Lda. | Partículas | 0,001 | 0,001 | 0,000 |
| | Óxido de Azoto (NOx) | 0,103 | 0,115 | 0,134 |
| | Compostos Orgânicos Voláteis | 0,004 | 0,004 | 0,005 |
| Sicarze, S.A. | Partículas | 0,088 | 0,080 | 0,038 |
| | Óxido de Azoto (NOx) | 0,240 | 0,203 | 0,143 |
| | Compostos Orgânicos Voláteis | 0,012 | 0,010 | 0,006 |
| Valgadão Natureza, Lda. | Partículas | | N/A | |
| | Óxido de Azoto (NOx) | | N/A | |
| | Compostos Orgânicos Voláteis | | N/A | |
| Petmaxi, S.A. | Partículas | 2,937 | 0,780 | 1,428 |
| | Óxido de Azoto (NOx) | 4,332 | 4,325 | 4,739 |
| | Compostos Orgânicos Voláteis | 2,489 | 0,492 | 0,966 |
| Conzel Construções, S.A. | Partículas | | N/A | |
| | Óxido de Azoto (NOx) | | N/A | |
| | Compostos Orgânicos Voláteis | | N/A | |
| Total | Partículas | 3,285 | 1,220 | 2,148 |
| | Óxido de Azoto (NOx) | 5,070 | 5,016 | 5,446 |
| | Compostos Orgânicos Voláteis | 2,517 | 0,517 | 0,994 |

Compostos Orgânicos Voláteis



Face a 2022

- **39%**




Emissões para a Água (ton)

| Empresa | | 2022 | 2023 | 2024 |
|---------------------------|--|--------------|--------------|--------------|
| Rações Zêzere, S.A. | Carbono orgânico total (COT) (expresso em C total ou CQO/3) | 0,001 | 0,008 | 0,001 |
| Uniovo, S.A. | N/A | | | |
| Danesti Alimentação, Lda. | N/A | | | |
| Sicarze, S.A. | N/A | | | |
| Valgadão Natureza, Lda. | N/A | | | |
| | Carbono orgânico total (COT) (expresso em C total ou CQO/3) | 0,005 | 0,004 | 0,005 |
| Petmaxi, S.A. | Fósforo total | 0,000 | 0,001 | 0,001 |
| | Azoto total | 0,001 | 0,001 | 0,001 |
| Conzel Construções, S.A. | N/A | | | |
| Total | Carbono orgânico total (COT) (expresso em C total ou CQO/3) | 0,006 | 0,012 | 0,006 |
| | Fósforo total | 0,000 | 0,001 | 0,001 |
| | Azoto total | 0,001 | 0,001 | 0,001 |

Princípios contabilísticos

A quantidade total anual emitida de cada poluente (kg/ano) é calculada de acordo com a metodologia de Registo de Emissões e Transferências de Poluentes (PRTR). As concentrações dos poluentes, medidas nas campanhas de monitorização (kg/m³), são multiplicadas pelo caudal anual (m³/ano), obtendo assim a quantidade total anual emitida de cada poluente (kg/ano).





Biodiversidade e uso do Solo

A Globalfer SGPS, S.A. reconhece a importância da conservação da biodiversidade e da gestão sustentável do uso do solo como pilares essenciais para a preservação dos ecossistemas e o equilíbrio ambiental. O Grupo atua de forma a minimizar os impactos diretos e indiretos das suas atividades produtivas, adotando práticas responsáveis na seleção e aquisição de matérias-primas, privilegiando fornecedores que cumpram critérios ambientais rigorosos e que evitem o desmatamento e a degradação de habitats naturais.

No que diz respeito ao uso do solo, a Globalfer SGPS, S.A. compromete-se a otimizar a sua pegada física, utilizando de forma eficiente os terrenos ocupados pelas suas instalações e promovendo soluções que favoreçam a manutenção da vegetação nativa e a recuperação de áreas verdes. Além disso, desenvolve e apoia iniciativas que contribuem para a proteção da fauna e flora locais, fomentando parcerias com entidades e projetos dedicados à conservação da natureza. Dessa forma, o Grupo reforça o seu papel enquanto agente económico responsável, alinhando-se com os ODS e contribuindo para a salvaguarda da biodiversidade e para a utilização equilibrada e racional dos recursos naturais.

Práticas para minimização de impactos:

- Priorizar fornecedores certificados que comprovem práticas agrícolas sustentáveis e sem desmatamento.
- Incentivar fornecedores a adotar rotação de culturas e práticas de agricultura regenerativa para preservar a fertilidade do solo e reduzir erosão.
- Manter e restaurar áreas verdes ao redor da fábrica, plantando vegetação nativa para favorecer polinizadores e fauna local.

Globalfer Grupo tem geografia diversificada com áreas e culturas diversificadas com o objetivo de favorecer a biodiversidade e a promoção do equilíbrio ecológico local.

| Empresa | Instalação/ Escritório/Edifício | Solos de cultura e sebes |
|---------------------------|---------------------------------|--------------------------|
| Rações Zêzere, S.A. | 9,20 ha | 3,00 ha |
| Uniovo, S.A. | 6,00 ha | 160,00 ha |
| Danesti Alimentação, Lda. | 4,66 ha | 89,00 ha |
| Sicarze, S.A. | 0,85 ha | 14,03 ha |
| Valgadão Natureza, Lda. | 1,80 ha | 368,00 ha |
| Petmaxi, S.A. | 6,00 ha | |
| Conzel Construções, S.A. | N/A | |
| Total | 28,51 | 640,03 ha |

| Empresa | 2022 | 2023 | 2024 |
|---------------------------|---|--|--|
| Rações Zêzere, S.A. | - | 125 Medronheiros | 227 Lantanas 504 Medronheiros |
| Uniovo, S.A. | S/quantidades Liquidames, Tileiras, Platanos e Carvalho francês | S/quantidades Liquidames, Árvores de Fruto, Suculentas | 20 Tílias, 20 Freixos, 20 Liquidames, 20 Carvalhos americanos 50 Plátanos |
| Danesti Alimentação, Lda. | 40 Plátanos | 40 Plátanos | 40 Plátanos |
| Sicarze, S.A. | - | 105 Castanheiros 12 Figueiras | 111 Fruteiras |
| Valgadão Natureza, Lda. | 377 Nogueiras | 68 Nogueiras | - |
| Petmaxi, S.A. | - | 250 Medronheiros em conjunto com a Rações Zêzere, S.A. | 450 Medronheiros |
| Conzel Construções, S.A. | - | - | - |
| Globalfer SGPS, S.A. | - | - | - |

Plantação de Árvores

As empresas da Globalfer SGPS, S.A. promoveram ações de plantação de árvores tanto na região de Ferreira do Zêzere quanto em outras localidades durante o período de reporte. Estas iniciativas tiveram como principais objetivos fortalecer o património natural local, sensibilizar a comunidade para a importância da preservação ambiental e contribuir para a sustentabilidade e o desenvolvimento equilibrado da região.

Água e Efluentes

A compreensão aprofundada do uso da água é essencial para que as organizações possam avaliar com rigor os impactos que exercem sobre este recurso vital – tanto no que respeita à sua disponibilidade para o ecossistema e para outros utilizadores, como no que se refere ao funcionamento interno da própria empresa.

A Globalfer SGPS, S.A. reconhece que a água é um elemento indispensável à vida e à sua atividade industrial, assumindo o compromisso de utilizá-la de forma eficiente, responsável e sustentável. Em todas as fases da produção e nas demais áreas operacionais, a empresa implementa soluções que permitem monitorizar o consumo, otimizar processos e minimizar perdas.

As empresas do Grupo não se encontram localizadas em áreas classificadas como estando sob stress hídrico, garantindo assim que as suas atividades não exercem pressão significativa sobre os recursos hídricos escassos.

A Globalfer SGPS, S.A. dispõe de nove captações próprias de água subterrânea, das quais asseguram o abastecimento

necessário para diversos processos produtivos e operacionais, estas captações estão ao serviço de quatro empresas do Grupo.

A Rações Zêzere, S.A. é abastecida por duas captações subterrâneas, cujo volume extraído é utilizado principalmente na geração de vapor para a caldeira de produção, nas bocas de incêndio, em lavagens e na rega. A Uniovo, S.A. é abastecida por quatro captações subterrâneas, sendo a água utilizada no abeberamento das aves, na refrigeração dos pavilhões e noutros consumos operacionais. A Petmaxi, S.A. dispõe de duas captações subterrâneas, utilizadas para a caldeira de produção de vapor, para o processo de extrusão e para outras atividades associadas à produção. Na Danesti Alimentação, S.A. existe uma captação subterrânea utilizada em diversos processos produtivos.

Todas as captações são geridas de forma responsável, com monitorização contínua e de acordo com a legislação aplicável, assegurando a preservação dos aquíferos e a utilização sustentável deste recurso essencial.



Água Captada (m³)

| Empresa | | 2022 | 2023 | 2024 |
|---------------------------|------------------------|--------------|--------------|---------------|
| Rações Zêzere, S.A. | Volume de Água Captada | 2911 | 4061 | 3709 |
| | Águas Residuais | 0 | 0 | 0 |
| | Consumo de Água | 2911 | 4061 | 3709 |
| Uniovo, S.A. | Volume de Água Captada | 60076 | 63128 | 75268 |
| | Águas Residuais | 0 | 0 | 0 |
| | Consumo de Água | 60076 | 63128 | 75268 |
| Danesti Alimentação, Lda. | Volume de Água Captada | 100 | 407 | 292 |
| | Águas Residuais | 0 | 0 | 0 |
| | Consumo de Água | 100 | 407 | 292 |
| Sicarze, S.A. | Sem captação. | N/A | | |
| Valgadão Natureza, Lda. | Volume de Água Captada | 22911 | 12506 | 8676 |
| | Águas Residuais | 0 | 0 | 0 |
| | Consumo de Água | 22911 | 12506 | 8676 |
| Petmaxi, S.A. | Volume de Água Captada | 15474 | 21924 | 21120 |
| | Águas Residuais | 249 | 324 | 300 |
| | Consumo de Água | 15225 | 21600 | 20820 |
| Conzel Construções, S.A. | Sem captação. | N/A | | |
| Total | Volume de Água Captada | 78561 | 89520 | 100389 |
| | Águas Residuais | 249 | 324 | 300 |
| | Consumo de Água | 78312 | 89196 | 100089 |



Consumo de Água por Processo de Produção (m³)

| Empresa | | 2022 | 2023 | 2024 |
|---------------------------|-------------------------------------|--------------|--------------|--------------|
| Rações Zêzere, S.A. | Caldeira de Produção de Vapor | 1586 | 2161 | 2335 |
| | Outras Finalidades | 1325 | 1900 | 1374 |
| | Total | 2911 | 4061 | 3709 |
| Uniovo, S.A. | Abeberamento | 27189 | 33279 | 34843 |
| | Refrigeração | 6723 | 6478 | 6588 |
| | Outros Consumos | 26164 | 23371 | 33837 |
| | Total | 60076 | 63128 | 75268 |
| Danesti Alimentação, Lda. | Processo de Produção | 3998 | 3353 | 4640 |
| | Total | 3998 | 3353 | 4640 |
| Sicarze, S.A. | N/A | | | |
| Valgadão Natureza, Lda. | N/A | | | |
| Petmaxi, S.A. | Caldeira de Produção de Vapor | 6803 | 7850 | 9252 |
| | Processo de Extrusão | 4078 | 8452 | 9876 |
| | Outras Atividades anexas à Produção | 4594 | 5622 | 1992 |
| | Total | 15474 | 21924 | 21120 |
| Conzel Construções, S.A. | N/A | | | |

Água da Rede (m³)

| Empresa | | 2022 | 2023 | 2024 |
|---------------------------|------------------------|-------------|-------------|-------------|
| Rações Zêzere, S.A. | Volume de Água da Rede | 548 | 625 | 538 |
| | Águas Residuais | 192 | 132 | 24 |
| | Consumo de Água | 356 | 493 | 514 |
| Uniovo, S.A. | Volume de Água da Rede | 944 | 1008 | 1309 |
| | Águas Residuais | 8 | 21 | 63 |
| | Consumo de Água | 936 | 988 | 1246 |
| Danesti Alimentação, Lda. | Volume de Água da Rede | 4227 | 3603 | 4921 |
| | Águas Residuais | 0 | 0 | 0 |
| | Consumo de Água | 4227 | 3603 | 4921 |
| Sicarze, S.A. | Volume de Água da Rede | 587 | 610 | 372 |
| | Águas Residuais | 0 | 0 | 0 |
| | Consumo de Água | 587 | 610 | 372 |
| Valgadão Natureza, Lda. | | N/A | | |
| Petmaxi, S.A. | Volume de Água da Rede | 502 | 554 | 839 |
| | Águas Residuais | 333 | 187 | 324 |
| | Consumo de Água | 169 | 367 | 515 |
| Conzel Construções, S.A. | Volume de Água da Rede | 352 | 662 | 304 |
| | Águas Residuais | 0 | 0 | 0 |
| | Consumo de Água | 352 | 662 | 304 |
| Total | Volume de Água da Rede | 7160 | 7062 | 8283 |
| | Águas Residuais | 533 | 340 | 411 |
| | Consumo de Água | 6627 | 6722 | 7872 |



Foi realizada uma estimativa do consumo de água da rede por colaborador com base nos últimos três anos de reporte. Os resultados indicam um padrão de utilização estável, sem variações relevantes entre os períodos analisados.

Este indicador reflete uma gestão consistente dos recursos hídricos, em linha com o compromisso da organização, com eficiência e a sustentabilidade ambiental.

Uso diário de água da rede por colaborador

| Empresa | 2022 | 2023 | 2024 |
|---------------------------|--|----------------------|----------------------|
| Rações Zêzere, S.A. | 0,028 m3 (28 Litros) | 0,028 m3 (28 Litros) | 0,024 m3 (24 Litros) |
| Uniovo, S.A. | 0,071 m3 (71 Litros) | 0,071 m3 (71 Litros) | 0,094 m3 (94 Litros) |
| Danesti Alimentação, Lda. | 0,040 m3 (40 Litros) | 0,040 m3 (40 Litros) | 0,040 m3 (40 Litros) |
| Sicarze, S.A. | 0,041 m3 (41 Litros) | 0,040 m3 (40 Litros) | 0,026 m3 (26 Litros) |
| Valgadão Natureza, Lda. | Não tem água da rede | | |
| Petmaxi, S.A. | 0,030 m3 (30 Litros) | 0,032 m3 (32 Litros) | 0,045 m3 (45 Litros) |
| Conzel Construções, S.A. | Não é possível contabilizar, pois a água da rede é utilizada nas instalações sanitárias das obras, onde trabalham inúmeros colaboradores subcontratados. | | |
| Globalfer SGPS, S.A. | 0,040 m3 (40 Litros) | 0,040 m3 (40 Litros) | 0,040 m3 (40 Litros) |





Gestão dos Resíduos e Ecónomia Circular

A Globalfer SGPS, S.A. aplica princípios de economia circular ao adotar o princípio da prevenção e redução da produção de resíduos e consumo responsável.

Quando a redução não é viável, promovemos sempre que possível a separação adequada dos resíduos, com o objetivo de os reutilizar, reciclar ou encaminhar para outras formas de valorização.

A eliminação dos resíduos, por ser a opção com maior impacto ambiental, é considerada apenas como último recurso.

Em Portugal, existem procedimentos próprios decorrentes da legislação nacional da Lei dos Resíduos. Nesse sentido, todos os resíduos são registados com e-GAR (Guia Eletrónica de Gestão de Resíduos) por motivos de eficiência, e comunica os dados relativos a resíduos através do preenchimento anual do Mapa Integrado de Registo de Resíduos (MIRR). As demais empresas nacionais utilizam a plataforma da Agência Portuguesa do Ambiente (APA), designada SILiAmb, para consultar e validar as e-GARs.

A gestão de resíduos é efetuada por terceiros, a separação é feita pelas empresas da Globalfer SGPS, S.A. antes da recolha e tratamento por essas entidades, ou seja, operadores devidamente licenciados, que nos enviam a informação e que é posteriormente arquivada.

Em 2024, dos resíduos gerados pela Globalfer, SGPS, S.A., 98% foram classificados como não perigosos e 2% como perigosos. Do total produzido, 99% tiveram como destino operações de valorização, enquanto os restantes 1% foram encaminhados para eliminação.

Relativamente aos resíduos não perigosos, 99% foram enviados para valorização e 1% para eliminação. Já no caso dos resíduos perigosos, 69% seguiram para operações de valorização, ao passo que 31% foram destinados a processos de eliminação.

As empresas da Globalfer SGPS, S.A., nomeadamente, Rações Zêzere, S.A., Petmaxi, S.A., Uniovo S.A., Danesti Alimentação, Lda e Sicarze, S.A., utilizam embalagens para o acondicionamento dos seus produtos fabricados, embora não as fabriquem, fazem uso delas e, por essa razão, realizam anualmente o reporte do fluxo de embalagens através da plataforma SILiAmb.

Na Globalfer SGPS, S.A., comprometemo-nos com a gestão responsável dos resíduos, minimizando o seu impacto ambiental e promovendo práticas sustentáveis em todas as operações.

Total de Resíduos Produzidos

| Empresa | 2022 | 2023 | 2024 |
|---------------------------|----------------------|-----------------------|----------------------|
| Rações Zêzere, S.A. | 74,591 (ton) | 96,990 (ton) | 138,447 (ton) |
| Uniovo, S.A. | 611,614 (ton) | 1538,984 (ton) | 373,150 (ton) |
| Danesti Alimentação, Lda. | 17,869 (ton) | 12,746 (ton) | 4,347 (ton) |
| Sicarze, S.A. | 1,108 (ton) | 0,059 (ton) | 3,783 (ton) |
| Valgadão Natureza, Lda. | 0,000 (ton) | 153,700 (ton) | 0,100 (ton) |
| Petmaxi, S.A. | 198,393 (ton) | 196,353 (ton) | 293,748 (ton) |
| Conzel Construções, S.A. | 3,040 (ton) | 2,580 (ton) | 0,000 (ton) |
| Total | 906,615 (ton) | 2001,412 (ton) | 813,575 (ton) |

Política de Gestão de Resíduos

A Globalfer SGPS, S.A. assume um forte compromisso com a sustentabilidade e a proteção ambiental, integrando na sua estratégia empresarial uma política de gestão de resíduos que segue rigorosamente a legislação nacional e europeia aplicável. Neste âmbito, o grupo orienta a sua atuação de acordo com a Diretiva-Quadro Resíduos (2008/98/CE), alterada pela Diretiva (UE) 2018/851, transposta para a ordem jurídica nacional através do Decreto-Lei n.º 102-D/2020, que estabelece o Regime Geral de Gestão de Resíduos (RGGR). Esta legislação consagra a hierarquia de gestão dos resíduos como princípio orientador, determinando que a prevenção e a redução da produção de resíduos sejam prioritárias, seguidas pela preparação para reutilização, reciclagem, outras formas de valorização e, apenas em último recurso, a eliminação.

A Globalfer SGPS, S.A. adota medidas concretas que asseguram a aplicação desta hierarquia, privilegiando:

- A prevenção, através da otimização dos processos produtivos e da gestão eficiente de matérias-primas;
- A reutilização e reciclagem, garantindo a correta separação e encaminhamento de fluxos valorizáveis;
- A valorização energética e outras formas de aproveitamento, quando a reciclagem não é viável;
- A eliminação em condições controladas, apenas para os resíduos que não possam ser valorizados.

Com esta política, o grupo não só cumpre as obrigações legais como também reforça a sua responsabilidade ambiental, contribuindo ativamente para a economia circular e para a construção de um futuro mais sustentável.



Resíduos Não Perigosos

Resíduos Não Perigosos – Gestão Eficiência – Incluem materiais como papel, plástico, madeira e sucata metálica, resultantes das nossas atividades. Para reduzir a sua geração e maximizar a reutilização, implementamos processos de separação e reciclagem, garantindo um encaminhamento adequado.

Reutilização e Reciclagem – Sempre que possível, privilegiamos a valorização dos resíduos. Trabalhamos com parceiros certificados para otimizar a reciclagem e minimizar o envio para aterros.

| Empresa | 2022 | 2023 | 2024 |
|---------------------------|----------------------|-----------------------|----------------------|
| Rações Zêzere, S.A. | 74,146 (ton) | 94,260 (ton) | 136,771 (ton) |
| Uniovo, S.A. | 608,647 (ton) | 1535,071 (ton) | 364,326 (ton) |
| Danesti Alimentação, Lda. | 10,533 (ton) | 6,368 (ton) | 4,200 (ton) |
| Sicarze, S.A. | 0,000 (ton) | 0,059 (ton) | 0,538 (ton) |
| Valgadão Natureza, Lda. | 0,000 (ton) | 153,700 (ton) | 0,100 (ton) |
| Petmaxi, S.A. | 197,592 (ton) | 195,806 (ton) | 292,522 (ton) |
| Conzel Construções, S.A. | 3,040 (ton) | 2,580 (ton) | 0,000 (ton) |
| Total | 893,958 (ton) | 1987,844 (ton) | 798,457 (ton) |



Resíduos não perigosos por tipologia de destino final (ton)

| Empresa | 2022 | 2023 | 2024 | |
|---------------------------|---|----------------|-----------------|----------------|
| Rações Zêzere, S.A. | Valorização Agrícola como fertilizante | 8,289 | 18,300 | 18,920 |
| | Reciclagem (de papel / cartão, plástico, madeira e metal) | 65,763 | 75,420 | 75,231 |
| | Reincorporação de RCD | 0,000 | 0,000 | 42,620 |
| | Outras operações de Valorização | 0,068 | 0,250 | 0,000 |
| | Processos de Eliminação | 0,026 | 0,290 | 0,000 |
| Uniovo, S.A. | Espalhamento de Estrume no Solo | 597,580 | 1524,650 | 345,360 |
| | Reciclagem (de papel / cartão, plástico, madeira e metal) | 9,905 | 10,341 | 13,944 |
| | Reincorporação de RCD | 0,000 | 0,000 | 5,000 |
| | Outras operações de Valorização | 1,160 | 0,080 | 0,020 |
| | Processos de Eliminação | 0,002 | 0,001 | 0,001 |
| Danesti Alimentação, Lda. | Reciclagem (de papel / cartão, plástico, madeira e metal) | 7,720 | 0,340 | 1,580 |
| | Outras operações de Valorização | 0,053 | 0,048 | 0,000 |
| | Processos de Eliminação | 2,760 | 5,980 | 2,620 |
| Sicarze, S.A. | Reciclagem (de papel / cartão, plástico, madeira e metal) | 0,000 | 0,059 | 0,538 |
| Valgadão Natureza, Lda. | Reciclagem (de papel / cartão, plástico, madeira e metal) | 0,000 | 3,960 | 0,100 |
| | Outras operações de Valorização | 0,000 | 149,740 | 0,000 |
| Petmaxi, S.A. | Valorização Agrícola como fertilizante | 27,520 | 41,780 | 40,980 |
| | Reciclagem (de papel / cartão, plástico, madeira e metal) | 156,520 | 153,055 | 205,343 |
| | Reincorporação de RCD | 8,300 | 0,000 | 43,720 |
| | Outras operações de Valorização | 0,158 | 0,175 | 0,112 |
| | Processos de Eliminação | 5,094 | 0,796 | 2,367 |
| Conzel Construções, S.A. | Reciclagem (de papel / cartão, plástico, madeira e metal) | 0,000 | 0,320 | 0,000 |
| | Reincorporação de RCD | 3,040 | 2,260 | 0,000 |
| Total | Espalhamento de Estrume no Solo | 597,580 | 1524,650 | 345,360 |
| | Valorização Agrícola como fertilizante | 35,809 | 60,080 | 59,900 |
| | Reciclagem (de papel / cartão, plástico, madeira e metal) | 239,908 | 243,495 | 296,736 |
| | Reincorporação de RCD | 11,340 | 2,260 | 91,340 |
| | Outras operações de Valorização | 1,439 | 150,293 | 0,132 |
| | Processos de Eliminação | 7,882 | 7,067 | 4,988 |



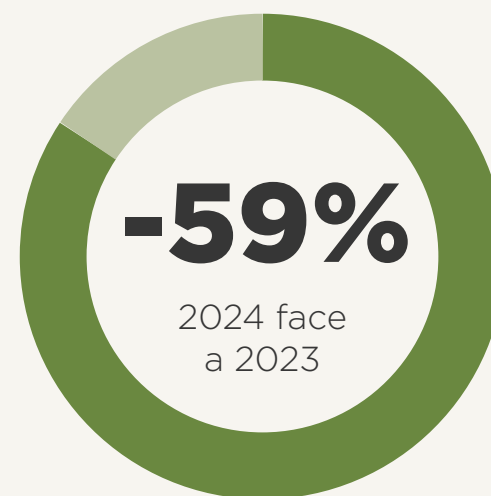
Resíduos Perigosos

Resíduos Perigosos - Gestão Rigorosa - Incluem substâncias como óleos usados, solventes, baterias e resíduos químicos provenientes das nossas atividades. Para garantir a segurança ambiental e humana, seguimos protocolos rigorosos de armazenamento, manuseio e descarte, em conformidade com a legislação aplicável.



| Empresa | 2022 | 2023 | 2024 |
|---------------------------|---------------------|---------------------|---------------------|
| Rações Zêzere, S.A. | 0,445 (ton) | 2,730 (ton) | 1,676 (ton) |
| Uniovo, S.A. | 2,968 (ton) | 3,913 (ton) | 8,825 (ton) |
| Danesti Alimentação, Lda. | 7,336 (ton) | 6,378 (ton) | 0,147 (ton) |
| Sicarze, S.A. | 1,108 (ton) | 0,000 (ton) | 3,245 (ton) |
| Valgadão Natureza, Lda. | 0,000 (ton) | 0,000 (ton) | 0,000 (ton) |
| Petmaxi, S.A. | 0,801 (ton) | 0,547 (ton) | 1,226 (ton) |
| Conzel Construções, S.A. | 0,000 (ton) | 0,000 (ton) | 0,000 (ton) |
| Total | 12,658 (ton) | 13,568 (ton) | 15,119 (ton) |

| Empresa | Por tipologia de destino final | 2022 | 2023 | 2024 |
|---------------------------|--------------------------------|--------------------|--------------------|---------------------|
| Rações Zêzere, S.A. | Reciclagem / Valorização | 0,409 (ton) | 0,930 (ton) | 0,716 (ton) |
| | Eliminação | 0,036 (ton) | 1,800 (ton) | 0,960 (ton) |
| Uniovo, S.A. | Reciclagem / Valorização | 2,628 (ton) | 3,453 (ton) | 7,545 (ton) |
| | Eliminação | 0,340 (ton) | 0,460 (ton) | 1,280 (ton) |
| Danesti Alimentação, Lda. | Reciclagem / Valorização | 0,078 (ton) | 0,040 (ton) | 0,147 (ton) |
| | Eliminação | 7,258 (ton) | 6,338 (ton) | 0,000 (ton) |
| Sicarze, S.A. | Reciclagem / Valorização | 1,108 (ton) | 0,000 (ton) | 0,865 (ton) |
| | Eliminação | 0,000 (ton) | 0,000 (ton) | 2,380 (ton) |
| Valgadão Natureza, Lda. | Reciclagem / Valorização | 0,000 (ton) | 0,000 (ton) | 0,000 (ton) |
| | Eliminação | 0,000 (ton) | 0,000 (ton) | 0,000 (ton) |
| Petmaxi, S.A. | Reciclagem / Valorização | 0,525 (ton) | 0,511 (ton) | 1,190 (ton) |
| | Eliminação | 0,276 (ton) | 0,036 (ton) | 0,036 (ton) |
| Conzel Construções, S.A. | Reciclagem / Valorização | 0,000 (ton) | 0,000 (ton) | 0,000 (ton) |
| | Eliminação | 0,000 (ton) | 0,000 (ton) | 0,000 (ton) |
| Total | Reciclagem / Valorização | 4,748 (ton) | 4,934 (ton) | 10,463 (ton) |
| | Eliminação | 7,910 (ton) | 8,634 (ton) | 4,656 (ton) |

Total de Resíduos Produzidos (ton)



A evolução do total de resíduos produzidos apresentou variações relevantes no período em análise. De 2022 para 2023 registou-se um aumento de 121%, seguido de uma redução de 59% entre 2023 e 2024. No balanço global de 2022 a 2024, verificou-se uma diminuição total de 10%.





Metas de Redução de GEE e Transição Climática

A Globalfer SGPS, S.A. assumiu o compromisso de reduzir as suas emissões de gases com efeito de estufa (GEE) como parte da sua estratégia de sustentabilidade e responsabilidade ambiental. O Grupo definiu metas claras para os próximos anos, abrangendo emissões de âmbito 1, 2 e planeando incluir o âmbito 3 a partir de 2030, de forma a minimizar o impacto das suas operações sobre o clima, promover a eficiência energética e incentivar práticas mais sustentáveis em toda a sua cadeia de valor. Para alcançar estes objetivos, a Globalfer SGPS, S.A. planeia implementar medidas concretas, monitorizar continuamente as emissões e ajustar as suas estratégias conforme necessário.





Riscos Climáticos

No âmbito da sua análise estratégica, a Globalfer SGPS, S.A. identificou riscos relacionados com o clima e com eventos de transição que podem impactar a atividade da empresa. Entre os principais riscos climáticos destaca-se a influência das alterações climáticas na produção agrícola, que pode comprometer a disponibilidade e a estabilidade do custo das matérias-primas. Ao nível dos riscos de transição, salientam-se as alterações legislativas e políticas, bem como a evolução das exigências regulatórias e ambientais que requerem adaptação contínua dos processos produtivos.


A exposição da empresa a estes riscos é relevante, considerando que os ativos e atividades dependem fortemente de matérias-primas agrícolas sensíveis a fenómenos climáticos extremos, enquanto a cadeia de valor evidencia uma elevada vulnerabilidade devido à dependência de importadores e fornecedores externos.

No que respeita aos horizontes temporais, os riscos foram avaliados da seguinte forma: no curto prazo, observa-se uma maior volatilidade dos preços e irregularidades no fornecimento de matérias-primas; no médio prazo, a probabilidade de novas exigências regulatórias e de maior pressão competitiva em matéria de sustentabilidade assu-

me maior relevância; e no longo prazo, as alterações climáticas estruturais podem vir a comprometer de forma mais profunda a disponibilidade de matérias-primas essenciais ao negócio.

Com vista à mitigação destes riscos, o Grupo Globalfer tem vindo a implementar medidas de adaptação, nomeadamente a certificação em normas internacionais de gestão ambiental e energética (ISO 14001 e ISO 50001), a integração de práticas de sustentabilidade através da promoção do equilíbrio ecológico nos solos e sebes, o investimento em novas tecnologias orientadas para a eficiência e para a redução do impacto ambiental, bem como o estabelecimento de parcerias estratégicas com universidades e centros de investigação.

A avaliação efetuada permite concluir que o nível de risco climático é classificado como médio no curto prazo, em virtude da volatilidade e instabilidade do fornecimento de matérias-primas, e como elevado no médio e longo prazo, devido ao endurecimento das exigências regulatórias, ao aumento da pressão competitiva e às alterações climáticas estruturais que poderão afetar a continuidade e a resiliência da atividade empresarial.





Desempenho

Social

Bem-Estar e Crescimento dos Colaboradores

Na Globalfer SGPS, S.A., o nosso objetivo é oferecer um ambiente de trabalho seguro e saudável, promovendo o equilíbrio entre a vida pessoal e profissional dos nossos Colaboradores. Procuramos também criar um espaço que incentive o crescimento individual, a iniciativa própria e a excelência em tudo o que fazemos.

Reconhecemos o valor de cada pessoa na nossa equipa, conscientes de que são os Colaboradores que moldam diariamente a identidade e o sucesso do grupo. Cultivamos uma cultura forte, baseada em valores comuns, que nos diferencia e fortalece, refletindo-se em cada decisão e projeto realizado.

Proteger e desenvolver esta cultura é uma prioridade. Por isso, investimos continuamente na capacitação das nossas equipas, assegurando competitividade e crescimento sustentável para o negócio.

Sabemos que o sucesso depende de escolhas certas na equipa. Assim, recrutamos pessoas alinhadas com os nossos valores, confiando que a coerência entre atitudes e princípios garante equipas motivadas, coesas e engajadas. Valorizamos, sempre que possível, a mão de obra local.

Queremos que cada colaborador se sinta parte de algo maior, mais do que uma relação profissional. Promovemos integração e sentimento de pertença através de iniciativas que reforçam os laços internos e despertam orgulho em fazer parte do nosso projeto.

O recrutamento, o desenvolvimento, a retenção e a valorização do talento são os pilares da nossa estratégia de pessoas. Acreditamos que investir nos nossos Colaboradores é investir no futuro da organização.



Tipos de Contrato

| Empresa | | 2022 | 2023 | 2024 |
|---------------------------|-------------------------------|------------|------------|------------|
| Rações Zêzere, S.A. | Contrato com termo | 9 | 23 | 11 |
| | Contrato sem termo | 70 | 65 | 76 |
| | Total de colaboradores | 79 | 88 | 87 |
| Uniovo, S.A. | Contrato com termo | 6 | 9 | 12 |
| | Contrato sem termo | 47 | 48 | 43 |
| | Total de colaboradores | 53 | 57 | 55 |
| Danesti Alimentação, Lda. | Contrato com termo | 5 | 10 | 8 |
| | Contrato sem termo | 15 | 12 | 16 |
| | Total de colaboradores | 20 | 22 | 24 |
| Sicarze, S.A. | Contrato com termo | 0 | 0 | 0 |
| | Contrato sem termo | 57 | 61 | 57 |
| | Total de colaboradores | 57 | 61 | 57 |
| Valgadão Natureza, Lda. | Contrato com termo | 0 | 0 | 0 |
| | Contrato sem termo | 1 | 1 | 1 |
| | Total de colaboradores | 1 | 1 | 1 |
| Petmaxi, S.A. | Contrato com termo | 18 | 12 | 12 |
| | Contrato sem termo | 49 | 57 | 62 |
| | Total de colaboradores | 67 | 69 | 74 |
| Conzel Construções, S.A. | Contrato com termo | 0 | 0 | 0 |
| | Contrato sem termo | 8 | 7 | 8 |
| | Total de colaboradores | 8 | 7 | 8 |
| Globalfer SGPS, S.A. | Contrato com termo | 1 | 0 | 0 |
| | Contrato sem termo | 1 | 2 | 3 |
| | Total de colaboradores | 2 | 2 | 3 |
| Total | Contrato com termo | 39 | 54 | 43 |
| | Contrato sem termo | 248 | 253 | 266 |
| | Total de colaboradores | 287 | 307 | 309 |

Número de comerciais por conta própria e de comerciais temporários que exercem atividades de emprego

| Empresa | | 2022 | 2024 | 2023 |
|---------------------------|--|----------|----------|----------|
| Rações Zêzere, S.A. | Número de comerciais por conta própria sem pessoal que trabalham exclusivamente para a empresa | 3 | 3 | 3 |
| | Prestadores de serviços na área comercial | 3 | 3 | 3 |
| Uniovo, S.A. | Número de comerciais por conta própria sem pessoal que trabalham exclusivamente para a empresa | 1 | 1 | 1 |
| | Prestadores de serviços na área comercial | 1 | 1 | 1 |
| Danesti Alimentação, Lda. | Prestadores de serviços na área comercial | 1 | 1 | 1 |
| Sicarze, S.A. | Prestadores de serviços na área comercial | 1 | 1 | 1 |
| Valgadão Natureza, Lda. | Prestadores de serviços na área comercial | 0 | 0 | 0 |
| Petmaxi, S.A. | Prestadores de serviços na área comercial | 3 | 3 | 3 |
| Conzel Construções, S.A. | Prestadores de serviços na área comercial | 0 | 0 | 0 |
| Globalfer SGPS, S.A. | Prestadores de serviços na área comercial | 0 | 0 | 0 |
| Total | Número de comerciais por conta própria sem pessoal que trabalham exclusivamente para a empresa | 4 | 4 | 4 |
| | Prestadores de serviços na área comercial | 8 | 8 | 8 |




Igualdade de Género

A Globalfer SGPS, S.A. valoriza profundamente a igualdade de género, reconhecendo que um ambiente de trabalho inclusivo e equilibrado é essencial para o crescimento sustentável e a inovação. O grupo esforça-se por garantir que mulheres e homens tenham as mesmas oportunidades em todas as áreas e níveis hierárquicos, promovendo uma cultura onde o mérito e o talento são os principais critérios para o desenvolvimento profissional.

Na Globalfer SGPS, S.A., iniciativas específicas são implementadas para assegurar a igualdade salarial, a conciliação entre vida pessoal e profissional, e a promoção da diversidade, especialmente em setores tradicionalmente dominados por um dos géneros. Além disso, o grupo está atenta à monitorização constante dos indicadores de género para identificar possíveis desigualdades e agir proativamente na sua correção.

Atualmente, a diversidade de género nos quadros superiores é um indicador importante da igualdade e inclusão dentro das organizações. É fundamental analisar o rácio entre mulheres e homens para entender se há uma representação equilibrada ou se existem barreiras estruturais que impedem a ascensão feminina a posições de liderança.

Número de colaboradores por Género - 2024



Número de colaboradores efetivos

| Empresa | Género | 2022 | 2023 | 2024 |
|---------------------------|-----------|------------|------------|------------|
| Rações Zézere, S.A. | Masculino | 61 | 56 | 66 |
| | Feminino | 9 | 9 | 10 |
| Uniovo, S.A. | Masculino | 21 | 23 | 24 |
| | Feminino | 32 | 34 | 31 |
| Danesti Alimentação, Lda. | Masculino | 7 | 6 | 8 |
| | Feminino | 8 | 6 | 8 |
| Sicarze, S.A. | Masculino | 31 | 29 | 27 |
| | Feminino | 26 | 32 | 30 |
| Valgadão Natureza, Lda. | Masculino | 1 | 1 | 1 |
| Petmaxi, S.A. | Masculino | 37 | 52 | 43 |
| | Feminino | 12 | 17 | 19 |
| Conzel Construções, S.A. | Masculino | 6 | 5 | 6 |
| | Feminino | 2 | 2 | 2 |
| Globalfer SGPS, S.A. | Masculino | 1 | 2 | 1 |
| | Feminino | 0 | 0 | 2 |
| Total | Masculino | 165 | 174 | 176 |
| | Feminino | 89 | 100 | 102 |

Rácio entre mulheres e homens a nível dos quadros superiores

| Empresa | 2022 | 2023 | 2024 |
|---------------------------|------|------|------|
| Rações Zézere, S.A. | 0,28 | 0,28 | 0,50 |
| Uniovo, S.A. | 0,25 | 0,25 | 0,25 |
| Danesti Alimentação, Lda. | 1,60 | 1,60 | 1,00 |
| Sicarze, S.A. | 0,33 | 0,33 | 0,25 |
| Valgadão Natureza, Lda. | 0,00 | 0,00 | 0,00 |
| Petmaxi, S.A. | 0,27 | 0,25 | 0,33 |
| Conzel Construções, S.A. | 0,00 | 0,00 | 0,00 |
| Globalfer SGPS, S.A. | 0,00 | 0,00 | 0,50 |



Atividades Culturais e Recreativas

Na Globalfer SGPS, assim como em cada uma das suas empresas, são promovidas atividades destinadas a fortalecer o espírito de equipa, melhorar a comunicação e a cooperação entre colaboradores, aumentar a motivação e fomentar um sentido de pertença e união. Estas iniciativas também reforçam a missão, os valores e a cultura da Globalfer SGPS, S.A.

A Globalfer SGPS, S.A. organiza caminhadas, almoços de convívio, celebrações de datas festivas, como o magusto e o jantar de Natal, além do evento de teambuilding.





Atração e Retenção de Talento

O nosso processo de recrutamento tem como objetivo identificar talentos com base nas competências técnicas e nas aptidões individuais dos candidatos, alinhando-as com as necessidades atuais do Grupo e com a contínua evolução e otimização dos nossos processos construtivos. Esta abordagem é complementada por uma fase inicial de formação de acolhimento, que proporciona uma visão integrada das diferentes áreas do negócio e facilita a adaptação e integração dos novos colaboradores.

A Globalfer SGPS, S.A. participa em feiras de recrutamento em escolas e promove programas de estágios, bem como iniciativas de colaboração com instituições de ensino.

Tipos de Contrato

| Empresa | | 2022 | 2023 | 2024 |
|---------------------------|--|--------------|--------------|--------------|
| Rações Zêzere, S.A. | N.º de Contratações | 3 | 21 | 10 |
| | N.º de Saídas | 3 | 11 | 9 |
| | % Taxa de Rotatividade (Turnover) | 5,7% | 30,1% | 16,7% |
| Uniovo, S.A. | N.º de Contratações | 14 | 12 | 7 |
| | N.º de Saídas | 9 | 4 | 6 |
| | % Taxa de Rotatividade (Turnover) | 17,0% | 7,0% | 10,9% |
| Danesti Alimentação, Lda. | N.º de Contratações | 12 | 12 | 9 |
| | N.º de Saídas | 10 | 11 | 8 |
| | % Taxa de Rotatividade (Turnover) | 50,0% | 50,0% | 33,3% |
| Sicarze, S.A. | N.º de Contratações | 12 | 9 | 8 |
| | N.º de Saídas | 9 | 15 | 7 |
| | % Taxa de Rotatividade (Turnover) | 18,4% | 19,7% | 13,2% |
| Valgadão Natureza, Lda. | N.º de Contratações | 0 | 0 | 0 |
| | N.º de Saídas | 0 | 0 | 0 |
| | % Taxa de Rotatividade (Turnover) | 0 | 0 | 0 |
| Petmaxi, S.A. | N.º de Contratações | 23 | 14 | 21 |
| | N.º de Saídas | 10 | 13 | 14 |
| | % Taxa de Rotatividade (Turnover) | 14,9% | 18,8% | 18,9% |
| Conzel Construções, S.A. | N.º de Contratações | 1 | 0 | 1 |
| | N.º de Saídas | 1 | 1 | 0 |
| | % Taxa de Rotatividade (Turnover) | 12,5% | 14,3% | 0% |
| Globalfer SGPS, S.A. | N.º de Contratações | 1 | 0 | 2 |
| | N.º de Saídas | 1 | 0 | 1 |
| | % Taxa de Rotatividade (Turnover) | 50,0% | 0,0% | 33,3% |
| Total | N.º de Contratações | 66 | 68 | 58 |
| | N.º de Saídas | 43 | 55 | 45 |
| | % Taxa de Rotatividade (Turnover) | 20,7% | 18,1% | 15,7% |





Benefícios para os Colaboradores

A Globalfer SGPS, S.A. oferece aos seus colaboradores um Cartão de Descontos válido em diversos estabelecimentos do concelho de Ferreira do Zêzere, incluindo oficinas, farmácias e lojas especializadas.

Adicionalmente, cada colaborador tem acesso a um seguro de saúde Médis, que disponibiliza serviços médicos variados, como fisioterapia, consultas de psicologia, análises clínicas, medicina dentária, entre outros cuidados de saúde.

Estas iniciativas visam melhorar a qualidade de vida dos trabalhadores, proporcionando economia no dia a dia, e ao mesmo tempo reforçar a política de responsabilidade social do grupo. Ao estabelecer parcerias com negócios locais, a Globalfer SGPS, S.A. também contribui para o fortalecimento da economia do concelho, criando uma rede de benefícios que gera valor para colaboradores, parceiros e comunidade.



Contribuir para Comunidades Locais

A Globalfer SGPS, S.A. valoriza a proximidade com a comunidade educativa como um fator fundamental para divulgar conhecimento sobre o setor, despertar o interesse pelas áreas industriais e estreitar a ligação entre o ensino e o mercado de trabalho. Nesse sentido, o grupo tem o prazer de receber escolas e universidades nas suas instalações, além de apoiar estágios, projetos de investigação e teses académicas.

Durante estas visitas, os estudantes têm a oportunidade de observar de perto os processos produtivos, as tecnologias aplicadas e as práticas de qualidade e sustentabilidade que orientam a atuação da Globalfer SGPS, S.A.. É também um momento privilegiado para esclarecer dúvidas, dialogar com profissionais experientes e conhecer as diversas perspetivas de carreira que o setor pode oferecer.

Ao abrir as suas portas às instituições de ensino, a Globalfer SGPS, S.A. reafirma o seu compromisso com a formação, a inovação e a valorização de talentos, contribuindo para preparar as novas gerações para os desafios do futuro.

Donativos à Comunidade

A Globalfer SGPS, S.A. está profundamente comprometida em fazer uma diferença positiva nas comunidades onde atua, reconhecendo que o sucesso do grupo está intrinsecamente ligado ao bem-estar e desenvolvimento dessas regiões. Nesse sentido, temos estabelecido parcerias sólidas e colaborado ativamente com diversas organizações locais, que exemplificam o nosso empenho social e ambiental.

Entre essas colaborações, destacam-se iniciativas com instituições de apoio social, associações culturais, como os Bombeiros de Ferreira do Zêzere e o CRIFZ, bem como projetos ambientais realizados em colaboração com as escolas e com o Município de Ferreira do Zêzere.

O propósito destas iniciativas é contribuir para o bem-estar da comunidade e estimular a adoção de práticas sustentáveis. Com estas parcerias, a Globalfer SGPS, S.A. reafirma o seu compromisso como agente transformador, promovendo não apenas o desenvolvimento económico, mas também o avanço social e ambiental das comunidades em que atua.

| Empresa | 2022 | 2023 | 2024 |
|---------------------------|------------------|-------------------|-------------------|
| Rações Zêzere, S.A. | 1 100 EUR | 6 500 EUR | 10 300 EUR |
| Uniovo, S.A. | 655 EUR | 2 925 EUR | 3 019 EUR |
| Danesti Alimentação, Lda. | 750 EUR | 1 015 EUR | 1 000 EUR |
| Sicarze, S.A. | 0 EUR | 0 EUR | 0 EUR |
| Valgadão Natureza, Lda. | 0 EUR | 0 EUR | 0 EUR |
| Petmaxi, S.A. | 932 EUR | 1 682 EUR | 11 995 EUR |
| Conzel Construções, S.A. | 570 EUR | 1 000 EUR | 5 800 EUR |
| Globalfer SGPS, S.A. | 0 EUR | 0 EUR | 0 EUR |
| Total | 4 007 EUR | 13 122 EUR | 32 114 EUR |





Saúde e Segurança dos Colaboradores

Promover a Segurança e Bem-Estar

Na Globalfer SGPS, S.A., a saúde e segurança no trabalho (SST) é tratada como uma prioridade máxima, essencial para proteger os nossos colaboradores e garantir o bom desempenho das nossas operações. Num setor caracterizado pela sua complexidade e dinamismo, promovemos uma cultura de prevenção sólida e consciente, que vai além do cumprimento das normas legais, buscando constantemente superar os padrões existentes e criar ambientes de trabalho seguros e saudáveis.

Para nós, a SST é sobretudo uma consciência permanente. Embora cada colaborador tenha responsabilidade individual, a eficácia das medidas de segurança depende do esforço coletivo. Somente através da colaboração, combinando conhecimento, planeamento e ação coordenada, conseguimos atingir um nível de proteção abrangente, garantindo que todos na organização trabalhem em segurança.

Hierarquia de Controlo de Riscos

O Grupo segue a Hierarquia de Controlo de Riscos, conforme definido pelo National Institute for Occupational Safety and Health (NIOSH). Este modelo serve como guia para identificar as melhores medidas preventivas e avaliar de forma contínua a eficácia na eliminação de situações perigosas, fatores de risco ou fontes de perigo às quais os trabalhadores estão expostos durante a execução das suas tarefas. Ao adotar esta abordagem, o grupo consegue reduzir tanto a frequência quanto a gravidade de acidentes de trabalho e doenças ocupacionais.

Na Globalfer SGPS, S.A., acreditamos que a cultura de segurança é a base do bem-estar, permitindo que o trabalho seja realizado com confiança e riscos controlados. No entanto, vamos além da proteção física, promovendo políticas que cuidam também da saúde mental e emocional dos colaboradores. Avaliamos continuamente os riscos psicossociais, garantindo um ambiente que valoriza, apoia e integra cada pessoa. Só assim é possível potenciar talentos, equilibrar o bem-estar e permitir que cada colaborador contribua plenamente para o sucesso coletivo.



Número de Acidentes de Trabalho

| Empresa | 2022 | 2023 | 2024 |
|---------------------------|-----------|-----------|-----------|
| Rações Zêzere, S.A. | 1 | 4 | 2 |
| Uniovo, S.A. | 6 | 2 | 7 |
| Danesti Alimentação, Lda. | 1 | 1 | 2 |
| Sicarze, S.A. | 3 | 3 | 4 |
| Valgadão Natureza, Lda. | 0 | 0 | 0 |
| Petmaxi, S.A. | 6 | 5 | 1 |
| Conzel Construções, S.A. | 0 | 0 | 0 |
| Globalfer SGPS, S.A | 0 | 0 | 0 |
| Total | 17 | 15 | 16 |

Taxa de Acidentes de Trabalho(%)

| Empresa | 2022 | 2023 | 2024 |
|---------------------------|-------------|-------------|-------------|
| Rações Zêzere, S.A. | 1,39 | 5,03 | 2,51 |
| Uniovo, S.A. | 13,91 | 4,26 | 14,03 |
| Danesti Alimentação, Lda. | 6,70 | 8,30 | 12,50 |
| Sicarze, S.A. | 5,26 | 4,92 | 7,02 |
| Valgadão Natureza, Lda. | 0,00 | 0,00 | 0,00 |
| Petmaxi, S.A. | 8,61 | 6,97 | 1,30 |
| Conzel Construções, S.A. | 0,00 | 0,00 | 0,00 |
| Globalfer SGPS, S.A | 0,00 | 0,00 | 0,00 |
| Total | 4,48 | 3,68 | 4,67 |

Segurança e Saúde no Trabalho

A SST é um componente essencial e fundamental para preservar o bem-estar dos colaboradores. O seu principal objetivo é prevenir os riscos associados ao ambiente de trabalho, bem como proteger e promover a saúde física e mental dos trabalhadores, garantindo condições que favoreçam uma performance segura e saudável.

A Globalfer SGPS, S.A. assegura a disponibilização de Equipamentos de Proteção Individual (EPI) e de fardamento adequado.

O Grupo dispõe de técnicos internos de Segurança e Saúde no Trabalho (SST), cuja função principal é colaborar na articulação, acompanhamento e monitorização das atividades desenvolvidas na Globalfer SGPS, S.A. A empresa conta ainda com serviços externos contratados, sendo

uma das funções atuarem como ponto de contacto entre a empresa e o prestador de serviços, contribuindo assim para a implementação eficaz das medidas preventivas, o cumprimento das obrigações legais e a promoção contínua de um ambiente de trabalho seguro e saudável.

Tem ainda uma avença de validação externa por Empresa de modo a validar as avaliações como se tratasse de uma auditoria de verificação.


No Grupo Globalfer SGPS, S.A. foram registados acidentes de trabalho durante o período de reporte, tendo sido adotadas todas as medidas necessárias para garantir o adequado acompanhamento e apoio aos colaboradores afetados. Importa salientar que não ocorreu qualquer óbito resultante de lesões relacionadas com o trabalho.

Segurança em Espaços Confinados

A Globalfer SGPS, S.A. disponibiliza uma formação específica de credenciação em determinados âmbitos relacionados com a segurança operacional da função ou de contexto de risco laboral: ATEX, Espaços Confinados, Trabalhos em Altura, entre outros.

Um dos casos mais frequentes onde estes riscos podem ocorrer é na limpeza dos silos, onde é armazenado toda a matéria-prima. Nestes locais há o risco de ruído, intoxicação, isolamento, bloqueio de equipamentos, ventilação forçada, acumulação de gases e formação de poeiras combustíveis.

As operações decorrem apenas com autorização formal, seguindo procedimentos ATEX para evitar fontes de ignição, limitando o tempo de exposição a ruído e substâncias perigosas, e garantindo que a limpeza é feita de forma controlada para evitar deslocamento de massas de produto que possam provocar soterramento. Tudo é registado e acompanhado por supervisão técnica para assegurar que, mesmo num ambiente de elevado risco, a execução é segura e controlada. Além disso a utilização dos equipamentos de proteção individual adequados é obrigatória, promovendo assim bem-estar e segurança dos colaboradores.





Segurança Rodoviária


A Globalfer SGPS, S.A. deu um passo significativo no reforço da segurança e da conformidade legal das suas operações ao equipar as suas viaturas com tacógrafos para monitorizar tanto a velocidade como o tempo de condução e os períodos de descanso dos motoristas. Além disso, são realizadas regularmente manutenções preventivas aos veículos e ministrada formação a todos os colaboradores sobre medidas de segurança rodoviária.

Todos os veículos do Grupo são equipados por tacógrafos digitais, e a informação recolhida por estes dispositivos é fundamental para assegurar o cumprimento da legislação, sobretudo no que diz respeito às normas de trânsito e aos limites das horas de serviço. Para além de contribuírem para a segurança rodoviária, os tacógrafos promovem uma gestão mais transparente, rigorosa e eficiente das operações de transporte e logística da Globalfer SGPS, S.A..

Segurança com os Empilhadores

A Globalfer SGPS, S.A. adota rigorosos procedimentos de segurança na operação de empilhadores, garantindo que apenas colaboradores devidamente formados e certificados realizem a sua condução.

Todas as máquinas passam por inspeções anuais e manutenção preventiva para assegurar o seu bom funcionamento. Além disso, são implementadas regras específicas de circulação e carga, uso obrigatório de equipamentos de proteção individual e sinalização adequada nas áreas de movimentação, minimizando riscos e promovendo um ambiente de trabalho seguro para todos.





Desenvolvimento e Formação

A Globalfer SGPS, S.A. promove ações de formações especializada direcionadas a todas as áreas do grupo, reconhecendo o papel fundamental que estes profissionais desempenham na execução, liderança e coordenação das operações. O objetivo é garantir que cada elemento da equipa dispõe dos conhecimentos e ferramentas necessárias para enfrentar os desafios específicos do setor.

Estas iniciativas não só contribuem para o crescimento individual dos colaboradores, como também reforçam a capacidade coletiva da organização, preparando-a para responder às exigências do mercado com confiança, agilidade e determinação.

Acreditamos que, ao capacitar as pessoas para os desafios da vida profissional - através da partilha de conhecimento e do desenvolvimento contínuo de competências - estamos a fomentar uma comunidade mais sustentada, preparada e motivada, com impacto positivo tanto na organização como na sociedade em geral.

Entre 2022 e 2024, registaram-se 8.936, 8.612 e 9.770 horas de formação, respetivamente, com médias de 25, 22 e 25 horas por colaborador, reforçando o compromisso com o desenvolvimento das equipas.

2024



9770H
de Formação Anual

| Empresa | | 2022 | 2023 | 2024 |
|---------------------------|--|-------------|-------------|-------------|
| Rações Zêzere, S.A. | Horas de formação total anual | 3084 | 2524 | 2646 |
| | Horas médias de formação por empregado | 39 | 29 | 30 |
| | Horas médias de formação feminino | 18 | 29 | 48 |
| | Horas médias de formação masculino | 30 | 22 | 24 |
| Uniovo, S.A. | Horas de formação total anual | 1149 | 1110 | 2034 |
| | Horas médias de formação por empregado | 28 | 21 | 34 |
| | Horas médias de formação feminino | 24 | 17 | 33 |
| | Horas médias de formação masculino | 28 | 26 | 33 |
| Danesti Alimentação, Lda. | Horas de formação total anual | 498 | 784 | 378 |
| | Horas médias de formação por empregado | 25 | 36 | 16 |
| | Horas médias de formação feminino | 20 | 22 | 15 |
| | Horas médias de formação masculino | 29 | 43 | 15 |
| Sicarze, S.A. | Horas de formação total anual | 1913 | 1471 | 765 |
| | Horas médias de formação por empregado | 34 | 24 | 13 |
| | Horas médias de formação feminino | 44 | 32 | 9 |
| | Horas médias de formação masculino | 25 | 17 | 17 |
| Valgadão Natureza, Lda. | Horas de formação total anual | 27 | 0 | 28 |
| | Horas médias de formação por empregado | 27 | 0 | 28 |
| | Horas médias de formação feminino | 0 | 0 | 0 |
| | Horas médias de formação masculino | 27 | 0 | 28 |
| Petmaxi, S.A. | Horas de formação total anual | 2242 | 2658 | 3828 |
| | Horas médias de formação por empregado | 33 | 35 | 51 |
| | Horas médias de formação feminino | 36 | 38 | 45 |
| | Horas médias de formação masculino | 31 | 33 | 38 |
| Conzel Construções, S.A. | Horas de formação total anual | 0 | 16 | 16 |
| | Horas médias de formação por empregado | 0 | 4 | 4 |
| | Horas médias de formação feminino | 0 | 4 | 4 |
| | Horas médias de formação masculino | 0 | 12 | 12 |
| Globalfer SGPS, S.A. | Horas de formação total anual | 23 | 49 | 75 |
| | Horas médias de formação por empregado | 12 | 25 | 25 |
| | Horas médias de formação feminino | 0 | 0 | 28 |
| | Horas médias de formação masculino | 12 | 25 | 16 |
| Total | Horas de formação total anual | 8936 | 8612 | 9770 |
| | Horas médias de formação por empregado | 25 | 22 | 25 |
| | Horas médias de formação feminino | 18 | 18 | 23 |
| | Horas médias de formação masculino | 23 | 22 | 23 |

A person is standing on a rocky peak, looking out over a vast landscape of mountains and a lake under a sunset sky. The scene is bathed in warm, golden light, with the sun low on the horizon, creating long shadows and a soft glow. The person is silhouetted against the bright sky, standing on a dark, jagged rock formation. The background shows rolling mountains and a calm body of water, all under a sky filled with wispy clouds.

Políticas Sociais

Políticas de Remuneração

Acreditamos que a capacitação dos nossos colaboradores é um investimento fundamental para o crescimento sustentável do grupo, e que esse desenvolvimento deve ser sempre acompanhado por um reconhecimento justo e tangível. Por isso, valorizamos a implementação de uma política salarial equilibrada, que reflita o empenho, a qualificação e o contributo de cada trabalhador para o sucesso coletivo.

Nesse sentido, a Globalfer SGPS, S.A. assegura que todos os seus colaboradores recebem uma remuneração superior ao salário mínimo nacional aplicável em Portugal, garantindo condições dignas de trabalho e promovendo a motivação e a retenção de talento. Esta abordagem demonstra o nosso compromisso com a valorização do capital humano, fomentando um ambiente de trabalho justo, competitivo e alinhado com as melhores práticas laborais.

A empresa disponibiliza o subsídio de refeição em cartão, no valor máximo legal isento de taxas, garantindo ao colaborador o total benefício sem encargos adicionais.

No triénio de 2022 a 2024, a empresa atribuiu aos colaboradores o 15.º mês, em conformidade com o previsto nos Orçamentos do Estado em vigor nesses anos.

A análise da disparidade salarial entre trabalhadores do sexo feminino e masculino nas empresas do Grupo Globalfer evidencia realidades distintas entre as várias empresas. Nos últimos três anos, observa-se que algumas empresas apresentam diferenças salariais significativas a favor dos homens, enquanto outras revelam oscilações que, nalguns casos, chegam mesmo a beneficiar as mulheres.



% de superior ao salário mínimo dos colaboradores

| Empresa | 2022 | 2023 | 2024 |
|---------------------------|-------|-------|-------|
| Rações Zêzere, S.A. | 6,00 | 2,00 | 2,40 |
| Uniovo, S.A. | 23,00 | 23,00 | 19,00 |
| Danesti Alimentação, Lda. | 23,00 | 27,00 | 21,00 |
| Sicarze, S.A. | 22,00 | 22,00 | 22,00 |
| Valgadão Natureza, Lda. | 23,37 | 21,65 | 24,26 |
| Petmaxi, S.A. | 6,38 | 1,97 | 3,66 |
| Conzel Construções, S.A. | 58,55 | 84,77 | 76,50 |
| Globalfer SGPS, S.A. | 50,00 | 35,52 | 33,00 |

Disparidade salarial entre os trabalhadores do sexo feminino e do sexo masculino

| Empresa | 2022 | 2023 | 2024 |
|---------------------------|--------|--------|-------|
| Rações Zêzere, S.A. | 14,66 | 27,58 | 26,89 |
| Uniovo, S.A. | 12,27 | 14,49 | 11,44 |
| Danesti Alimentação, Lda. | 25,83 | 23,73 | 30,82 |
| Sicarze, S.A. | 35,71 | 35,24 | 37,45 |
| Valgadão Natureza, Lda. | N/A | N/A | N/A |
| Petmaxi, S.A. | -14,19 | -16,29 | 5,17 |
| Conzel Construções, S.A. | 44,40 | 45,85 | 41,98 |
| Globalfer SGPS, S.A. | N/A | N/A | 12,12 |

Política de Férias

De acordo com a legislação laboral em vigor, os colaboradores da Globalfer SGPS, S.A. usufruem de 22 dias úteis de férias por ano. Além disso, aqueles que mantêm uma assiduidade exemplar, sem faltas durante o ano, recebem, no ano seguinte, mais 3 dias de férias, como reconhecimento pelo seu empenho e dedicação. Além disso a Rações Zêzere, S.A. S.A. ainda oferece o dia de aniversário a todos os colaboradores.

Para valorizar a antiguidade e a lealdade, a empresa atribui ainda um dia extra de férias por cada 10 anos de casa. Já os colaboradores com mais de 25 anos de carreira na Globalfer SGPS, S.A. beneficiam de uma vantagem especial: uma redução da carga horária semanal, passando a trabalhar apenas quatro dias por semana, com a totalidade da remuneração assegurada.

Negociações Coletivas

Em relação às negociações coletivas, os dados referentes aos anos de 2022, 2023 e 2024 indicam que alguns dos seus colaboradores estão abrangidos por convenções coletivas de trabalho. Isto significa que, atualmente, o grupo assegura que uma parte dos seus trabalhadores beneficia de condições laborais regulamentadas por acordos formais estabelecidos entre entidades patronais e sindicatos, garantindo assim maior transparência, proteção e alinhamento com as práticas laborais do seto

As empresas da Globalfer SGPS, S.A. que apresentaram negociações coletivas de trabalho foram a Danesti Alimentação, Lda. e a Petmaxi, S.A.. A Danesti registou 20% em 2022, 22% em 2023 e 24% em 2024. Já a Petmaxi apresentou 1,49% em 2022, 1,44% em 2023 e 1,35% em 2024. As restantes empresas não registaram negociações coletivas nos anos de reporte.

Direitos Humanos

A Globalfer SGPS, S.A. possui um Código e Política de Direitos Humanos aplicável à sua própria mão-de-obra, o qual estabelece princípios e diretrizes que garantem o respeito pela dignidade humana e a promoção de um ambiente de trabalho seguro, inclusivo e livre de qualquer forma de abuso ou exploração. Esta política abrange explicitamente temas como a proibição do trabalho infantil, a proibição do trabalho forçado, o combate ao tráfico de seres humanos, a eliminação de qualquer forma de discriminação, bem como a prevenção de acidentes e a implementação de outras medidas destinadas a proteger e valorizar todos os trabalhadores.

No que respeita ao histórico recente, nos anos de 2022, 2023 e 2024 não foram registados incidentes confirmados relacionados com a sua própria mão-de-obra nos domínios acima referidos, incluindo casos de trabalho infantil, trabalho forçado, tráfico de seres humanos, discriminação ou outros incidentes relevantes em matéria de direitos humanos.

Adicionalmente, a Globalfer SGPS, S.A. declara não ter conhecimento, no mesmo período, de quaisquer incidentes confirmados que envolvam trabalhadores da sua cadeia de valor, comunidades afetadas, consumidores ou utilizadores finais. Esta situação reflete o compromisso contínuo do grupo em manter elevados padrões de ética, conformidade e governança, adotando medidas preventivas e mecanismos de controlo que minimizam riscos e asseguram o cumprimento integral da legislação e das boas práticas internacionais nesta matéria.

Caso os colaboradores identifiquem ou suspeitem de qualquer situação que viole estes princípios, dispõem do canal de denúncias confidencial e seguro para comunicar tais ocorrências, garantindo a devida análise e atuação por parte da empresa.

Assim, o Grupo Globalfer SGPS, S.A. reafirma a sua postura proativa na promoção e defesa dos direitos humanos, integrando este compromisso na sua cultura organizacional e nas relações com todos os stakeholders, contribuindo para um ambiente de trabalho responsável, justo e sustentável.





Desempenho

Governança

Responsabilidade e Conduta Empresarial

Na Globalfer SGPS, S.A., acreditamos que o verdadeiro valor da nossa organização está na colaboração e na coordenação dos esforços entre colaboradores e parceiros, com o objetivo de responder às expectativas das nossas partes interessadas e da sociedade em geral. Reconhecemos que a nossa razão de ser está intrinsecamente ligada à contribuição para o bem-estar social, pois sem esse propósito, a nossa existência perderia sentido.

Durante todo o período de relato, a Globalfer SGPS, S.A. não registou qualquer condenação nem foi alvo de multas por infrações relacionadas com as leis e regulamentos de combate à corrupção e ao suborno. Este desempenho evi-

dencia o sólido compromisso da grupo com a ética empresarial, a integridade e a transparência em todas as suas operações. A organização adota políticas internas rigorosas de prevenção e deteção de práticas ilícitas, promove ações regulares de formação e sensibilização junto dos colaboradores e mantém mecanismos de controlo e auditoria que asseguram o cumprimento integral da legislação aplicável.

Com esta postura, a Globalfer SGPS, S.A. reforça a sua responsabilidade em construir relações comerciais justas, sustentáveis e alinhadas com os mais elevados padrões de conduta.

Ética, Conformidade e Governança

O nosso compromisso é contribuir para a construção de um futuro mais justo e sustentável. Para isso, orientamos a nossa atuação por relações baseadas em elevados padrões de ética, conformidade e governança responsável, princípios que estão no centro da nossa forma de agir.

Esforçamo-nos para que estes valores se reflitam em todas as nossas interações – desde a gestão da cadeia de valor até ao relacionamento com fornecedores, clientes, parceiros e demais partes interessadas. Desta forma, não apenas fortalecemos a gestão de riscos, como também promovemos a criação de valor partilhado, assegurando condições para um crescimento sustentável de todos os envolvidos.

Conformidade Como Compromisso

Na Globalfer SGPS, S.A., conformidade significa muito mais do que seguir a lei – é um compromisso contínuo com a legislação nacional e internacional, regulamentos setoriais, normas técnicas e políticas internas. Para assegurar esse alinhamento, implementamos sistemas sólidos de controlo interno, mecanismos de monitorização e auditorias regulares que permitem prevenir e detetar eventuais irregularidades.

Este compromisso inclui ainda programas de formação periódica, garantindo que todos os colaboradores compreendem e aplicam corretamente as regras e boas práticas. Assim, asseguramos que as nossas operações decorrem de forma segura, legítima e em conformidade com os mais elevados padrões internacionais, fortalecendo a credibilidade e a confiança da Globalfer SGPS, S.A. no mercado.

Governança Como Estrutura

A governança corporativa diz respeito às estruturas, processos e mecanismos que orientam a direção e o controlo do grupo. Na Globalfer SGPS, S.A., uma boa governança baseia-se em transparência, prestação de contas (accountability) e responsabilidade partilhada entre administração, gestores e colaboradores.

Isso envolve a definição clara de papéis e responsabilidades, políticas de gestão de riscos, canais de comunicação eficientes e práticas que asseguram a consideração equilibrada dos diferentes interesses. Uma governança eficaz não só previne comportamentos ilícitos como também apoia decisões estratégicas sustentáveis, alinhadas com os objetivos de longo prazo do grupo e com os princípios de responsabilidade social.

Ética Empresarial como Fundamento

Na Globalfer SGPS, S.A., acreditamos que a ética é a base sobre a qual se constroem relações de confiança sólidas com colaboradores, clientes, fornecedores e comunidade. Mais do que cumprir a lei, agir eticamente significa assumir uma responsabilidade moral que se reflete tanto nas decisões diárias como nas grandes estratégias da organização. Isso implica transparência na comunicação, respeito pela dignidade humana, promoção de um ambiente de trabalho inclusivo e seguro, e tolerância zero a práticas como suborno, fraude ou manipulação de informação.

Princípios Empresariais:

- Respeitar e salvaguardar os direitos humanos consagrados internacionalmente e nas legislações locais que os reforcem.
- Recusar e condenar qualquer forma de exploração infantil, alinhando-se às diretrizes da OIT e promovendo a proteção integral dos menores.
- Valorizar o mérito e assegurar um ambiente inclusivo que respeite a diversidade de etnia, origem social, nacionalidade, religião, deficiência, género, orientação sexual, idade, filiação sindical ou posição política.
- Rejeitar qualquer forma de discriminação, atuando em conformidade com as leis locais e promovendo o respeito pela diversidade cultural, costumes e tradições.
- Melhorar continuamente os canais e processos de comunicação internos e externos, garantindo acesso à informação e incentivando o envolvimento ativo de colaboradores, clientes, fornecedores e parceiros.
- Assegurar a confidencialidade e privacidade de informações de terceiros e concorrentes, proibindo o uso indevido desses dados, bem como proteger o património industrial e intelectual do grupo.
- Cumprir e promover elevados padrões de segurança e saúde, em conformidade com a legislação aplicável, melhores práticas do setor e normas internas, mesmo em contextos sem regulamentação específica.
- Reconhecer que a segurança é responsabilidade de todos e comunicar de imediato qualquer situação irregular que possa pôr em risco pessoas, instalações ou equipamentos.



Cadeia de Valor Responsável

Na Globalfer SGPS, S.A., comprometemo-nos a gerir uma cadeia de valor baseada na responsabilidade, assegurando que toda a nossa atuação – desde a seleção cuidadosa de fornecedores até à entrega final a clientes e consumidores – se pauta por princípios de sustentabilidade e transparência.

Nos próximos anos, vamos intensificar os esforços para consolidar esta visão através de várias iniciativas estratégicas:

— **Promover práticas sustentáveis na cadeia de abastecimento:**

Definiremos critérios ambientais e sociais na seleção e avaliação dos nossos fornecedores, fortalecendo relações baseadas na responsabilidade e na partilha de conhecimento. Pretendemos ainda estimular sinergias e transferir boas práticas de parceiros mais avançados nestas áreas, ampliando o impacto positivo a toda a rede com que colaboramos, composta por empresas de diferentes dimensões.

— **Estimular o consumo responsável:**

Conscientes da nossa posição na cadeia de abastecimento de bebidas alcoólicas e no contacto direto com consumidores, priorizamos a promoção de um consumo moderado e informado, assegurando comunicação clara e transparente que apoie escolhas conscientes.

— **Fomentar a reciclagem junto dos clientes finais:**

Reforçaremos a sensibilização interna e externa sobre a importância da reciclagem, com especial atenção ao vidro, cuja taxa de recuperação nacional ainda não atinge as metas definidas. Para tal, celebraremos parcerias com operadores especializados e implementaremos programas internos de formação e sensibilização que envolvam ativamente todos os colaboradores.

Com estas ações, a Globalfer SGPS, S.A. reforça o seu papel de agente responsável e comprometido com a sustentabilidade, contribuindo para a criação de valor junto de parceiros, clientes e consumidores, enquanto promove práticas mais conscientes e alinhadas com os desafios ambientais e sociais atuais.

Avaliação de Fornecedores

O processo de avaliação de fornecedores na Globalfer SGPS, S.A. ocorre em várias fases e níveis. Começa com a identificação e pré-qualificação, realizada em colaboração entre o Departamento de Compras e as áreas técnicas, operacionais e financeiras do grupo.

Segue-se a validação, na qual a informação recolhida é cuidadosamente analisada, e a categorização, em que os fornecedores são classificados segundo o impacto na receita e o risco de fornecimento.

Por fim, realiza-se a avaliação, que pode ocorrer após cada fase ou, numa perspetiva global, anualmente. Esta avaliação considera critérios como cumprimento de prazos, qualidade e capacidade técnica, preço e solidez financeira, relacionamento e compromisso, bem como segurança e desempenho ambiental.

Os resultados são analisados pelo Departamento de Qualidade, que acompanha a performance dos fornecedores e propõe sugestões de melhoria sempre que necessário

Estrutura Corporativa

A estrutura de Governança da Globalfer SGPS, S.A. bem como de cada empresa do Grupo é composta por administração familiar.

As empresas do grupo apresentam um rácio de diversidade de género de 0, com exceção da empresa Sicarze, S.A., onde o rácio é de 0,5.

A Globalfer SGPS, S.A. possui um órgão de governação 75% masculino e 25% feminino, com o rácio de diversidade de género de 0,33.



Conclusão

Alinhamento das Práticas Empresariais

A Globalfer SGPS, S.A. conclui o presente Relatório de Sustentabilidade reafirmando a sua responsabilidade enquanto agente económico e social, comprometido com a criação de valor sustentável e a preservação do meio ambiente. O reporte efetuado evidencia o alinhamento das práticas empresariais com os pilares ESG e com os Objetivos de Desenvolvimento Sustentável (ODS), em conformidade com as recomendações nacionais e europeias aplicáveis.

Os resultados apresentados para o triénio 2022-2024 demonstram a capacidade do Grupo em integrar crité-

rios de sustentabilidade na gestão operacional, reforçando a eficiência dos processos, a utilização responsável dos recursos, a valorização do capital humano e a adoção de princípios de ética e governança robustos. Estes avanços consolidam a resiliência organizacional e asseguram maior confiança por parte das partes interessadas.

A Globalfer SGPS, S.A. reitera o seu compromisso em contribuir ativamente para a transição para uma economia mais verde, inclusiva e competitiva, garantindo a perenidade do seu modelo de negócio e o impacto positivo para as gerações futuras.



GRUPO
GLOBALFER

· 1973 ·